

PRÉPA CHEF - ÉQUIPÉS

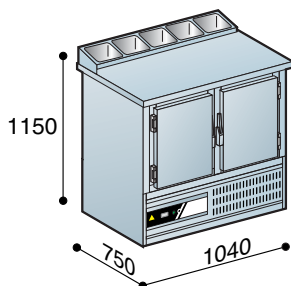
Non démontables, +2 à +10°C - Sur Roulet



- Carrosserie INOX 304
- Arrière, dessous : tôle aluminée
- Évaporateur ventilé entre montants traité anticorrosion
- **Évaporation automatique des eaux de dégivrage**
- Régulation électronique à touches sensibles avec dongle Bluetooth
- Isolation mousse rigide de polyuréthane de 60 mm d'épaisseur
- Fluide R452A

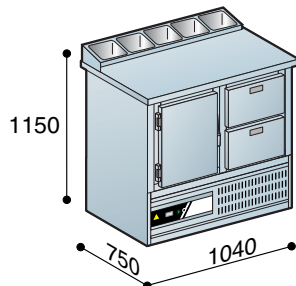
Tiroirs sur glissières télescopiques INOX à sortie totale
Capacité en charge 50 kg

PC 2P



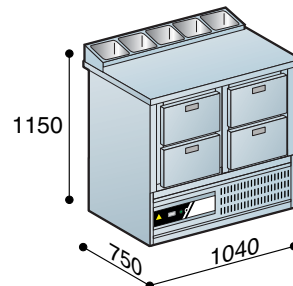
- Plan de travail : Prof. 430 mm
- Alimentation : mono 240 V + Terre
- Groupe logé • Roulettes Inox
- Couvercle de nuit amovible

PC 1P 2T

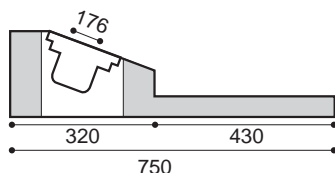


- Plan de travail : Prof. 430 mm
- Alimentation : mono 240 V + Terre
- Groupe logé • Roulettes Inox
- Couvercle de nuit amovible

PC 4T



- Plan de travail : Prof. 430 mm
- Alimentation : mono 240 V + Terre
- Groupe logé • Roulettes Inox
- Couvercle de nuit amovible



Modèles	Combinaisons Bacs (option)	Aménagement	Groupe CV
PC 2P - 2 portes	5 GN 1/6 - Prof. 150 mm	4 grilles INOX GN 1/1	1/4
PC 1P 2T - 1 porte / 2 tiroirs	5 GN 1/6 - Prof. 150 mm	2 grilles INOX GN 1/1 + 2 bacs GN 1/1 Prof. 150 mm	1/4
PC 4T - 4 tiroirs	5 GN 1/6 - Prof. 150 mm	4 bacs GN 1/1 Prof. 150 mm	1/4