

ARMOIRES À CHARIOTS 2/1 – CONSERVATION POSITIVE

Démontables, +2 à +10°C

- ▶ Carrosserie Inox 304
- ▶ Évaporateur ventilé traité anticorrosion
- ▶ Régulation électronique à affichage digital
- ▶ Évaporation automatique des eaux de dégivrage
- ▶ Isolation mousse rigide de polyuréthane de 60 mm d'épaisseur sans CFC
- ▶ Angles intérieurs arrondis
- ▶ Module grande porte
- ▶ Sens de ferrage à préciser



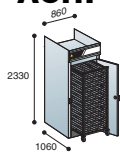
Options

- Porte vitrage isolant
- Fermeture à clef
- Chariots à glissières, 20 niveaux – GN 2/1
- Clé USB enregistreur de température

Chariot à glissières INOX 304 GN2/1 – 20 Niveaux
Châssis tube carré 25x25
20 niveaux au pas de 70mm, pour grilles ou bacs
4 roues pivotantes dia. 125 mm
4 butoirs de protection
L 660 x P 780 x H 1710 mm
Dimensions utiles pour passage chariot
L 700 x P 830 x H 1730 mm

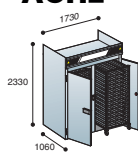
Simple Accès

ACH1



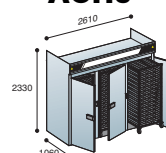
- Équipée (E) Fluide R452A
- Équipée sans le groupe (SG) détendeur au R134A-R452A
- Arrière INOX • Dessus en tôle aluminée
- Plancher tôle INOX 304 de 20/10e d'épaisseur
- Déverrouillage intérieur
- Alimentation : 240V mono + Terre

ACH2



- Équipée (E) Fluide R452A
- Équipée sans le groupe (SG) détendeur au R134A-R452A
- Arrière INOX • Dessus en tôle aluminée
- Plancher tôle INOX 304 de 20/10e d'épaisseur
- Déverrouillage intérieur
- Alimentation : 240V mono + Terre

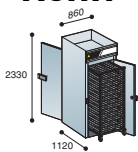
ACH3



- Équipée (E) Fluide R452A
- Équipée sans le groupe (SG) détendeur au R134A-R452A
- Arrière INOX • Dessus en tôle aluminée
- Plancher tôle INOX 304 de 20/10e d'épaisseur
- Déverrouillage intérieur
- Alimentation : 240V mono + Terre

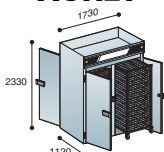
Accès traversant

ACH1T



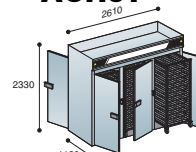
- Équipée (E) Fluide R452A
- Équipée sans le groupe (SG) détendeur au R134A-R452A
- Arrière INOX • Dessus en tôle aluminée
- Plancher tôle INOX 304 de 20/10e d'épaisseur
- Déverrouillage intérieur
- Alimentation : 240V mono + Terre

ACH2T



- Équipée (E) Fluide R452A
- Équipée sans le groupe (SG) détendeur au R134A-R452A
- Arrière INOX • Dessus en tôle aluminée
- Plancher tôle INOX 304 de 20/10e d'épaisseur
- Déverrouillage intérieur
- Alimentation : 240V mono + Terre

ACH3T



- Équipée (E) Fluide R452A
- Équipée sans le groupe (SG) détendeur au R134A-R452A
- Arrière INOX • Dessus en tôle aluminée
- Plancher tôle INOX 304 de 20/10e d'épaisseur
- Déverrouillage intérieur
- Alimentation : 240V mono + Terre

Modèles	Versions	Évaporateurs	Groupe CV	Aménagement option
ACH1E	1 Porte pleine	Ventilé	3/8	1 chariot 20 niveaux
ACH2E	2 Portes pleines	Ventilé	3/4	2 chariots 20 niveaux
ACH3E	3 Portes pleines	Ventilé	3/4	3 chariots 20 niveaux
ACH1ET	2 Portes pleines Traversantes	Ventilé	3/8	1 chariot 20 niveaux
ACH2ET	4 Portes pleines Traversantes	Ventilé	3/4	2 chariots 20 niveaux
ACH3ET	6 Portes pleines Traversantes	Ventilé	3/4	3 chariots 20 niveaux