

SURGÉLATEURS/CONSERVATEURS 600 x 800 ÉQUIPÉS – Démontables, -35°C / -22°C

- ▶ Modulaires
- ▶ Carrosserie intérieure et extérieure INOX 304 ou laqué blanc
- ▶ Dessus, dessous, arrière : tôle aluminisée
- ▶ Isolation mousse rigide de polyuréthane de 70 mm d'épaisseur sans CFC
- ▶ Coefficient d'isolation lambda 0,017
- ▶ Évaporateurs ventilés KUBA traités bain epoxy
- ▶ Régulation électronique à affichage digital
- ▶ Marche forcée groupe pour température -35°C
- ▶ Sens de ferrage droit ou gauche à préciser
- ▶ **Prévoir raccordement des eaux de condensat au réseau**

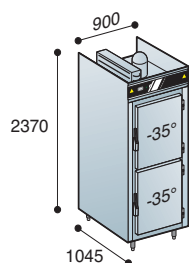
Options (voir page 2 du tarif)

- Fermeture à clef
- Arrière INOX



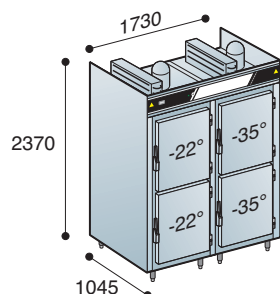
Équipé sauf groupe page 24

SCE 1000



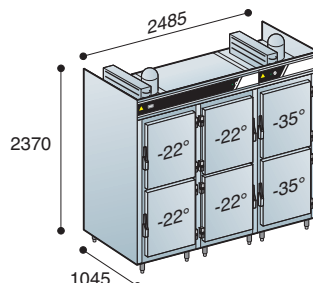
- Équipé (E) fluide R452A
- -35°C : Paires de glissières au pas de 60 mm

SCE 2000



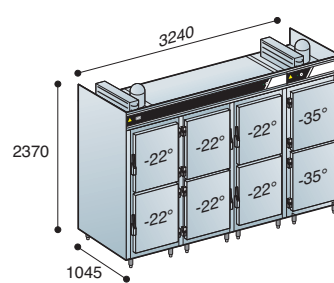
- Équipé (E) fluide R452A
- -35°C : Paires de glissières au pas de 60 mm
- -22°C : Paires de glissières au pas de 60 mm (Possibilité de régler au pas de 30 mm)

SCE 3000



- Équipé (E) fluide R452A
- -35°C : Paires de glissières au pas de 60 mm
- -22°C : Paires de glissières au pas de 60 mm (Possibilité de régler au pas de 30 mm)

SCE 4000



- Équipé (E) fluide R452A
- -35°C : Paires de glissières au pas de 60 mm
- -22°C : Paires de glissières au pas de 60 mm (Possibilité de régler au pas de 30 mm)

Séries	Modèles	Façades / Portillons -22°C/-35°C		Paires de glissières INOX 304 -22°C/-35°C		Groupe CV -22°C/-35°C		Poids KG
SCE 1000	INOX 304 ou laqué blanc	-	2	-	14	-	3 tri	300
SCE 2000	INOX 304 ou laqué blanc	2	2	20	14	7/8 mono	3 tri	570
SCE 3000	INOX 304 ou laqué blanc	4	2	40	14	1,5 mono	3 tri	650
SCE 4000	INOX 304 ou laqué blanc	6	2	60	14	3 tri	3 tri	750