


# ARMOIRES À CHARIOTS 2/1 - MAINTIEN EN TEMPÉRATURE

Démontables, +65 à +75°C

- ▶ Carrosserie Inox 304
- ▶ **Ventilation par turbine avec moteur extérieur + thermostat chaud de sécurité**
- ▶ Régulation électronique par touches sensibles avec dongle bluetooth
- ▶ **Résistances ailetées INOX**
- ▶ Isolation mousse rigide de polyuréthane de 60 mm d'épaisseur
- ▶ Angles intérieurs arrondis
- ▶ Module grande porte
- ▶ Sens de ferrage à préciser



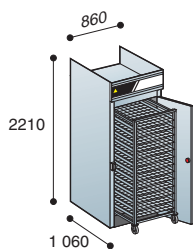
## Options

- Fermeture à clef
- Bac humidificateur à remplissage automatique
- Chariots à glissières, 20 niveaux - GN 2/1

Chariot à glissières INOX 304 GN2/1 - 20 Niveaux
Châssis tube carré 25x25
20 niveaux au pas de 70mm, pour grilles ou bacs
4 roues pivotantes dia. 125mm
4 butoirs de protection
L 660 x P 780 x H 1710 mm
<b>Dimensions utiles pour passage chariot</b>
L 700 x P 830 x H 1790 mm

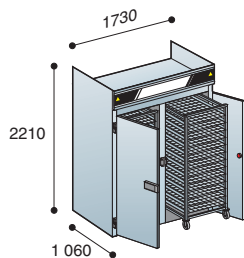
## Simple accès

### AMT1



- Arrière INOX
- Alimentation : 380V tri + N + Terre
- Dessus en tôle aluminisée
- Plancher tôle INOX 304 de 20/10e d'épaisseur
- Déverrouillage intérieur

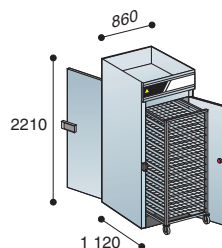
### AMT2



- Arrière INOX
- Alimentation : 380V tri + N + Terre
- Dessus en tôle aluminisée
- Plancher tôle INOX 304 de 20/10e d'épaisseur
- Déverrouillage intérieur

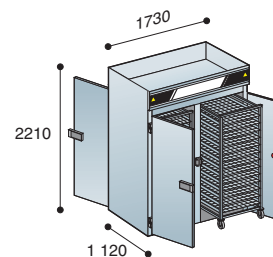
## Accès traversant

### AMT1T



- Arrière INOX
- Alimentation : 380V tri + N + Terre
- Dessus en tôle aluminisée
- Plancher tôle INOX 304 de 20/10e d'épaisseur
- Déverrouillage intérieur

### AMT2T



- Arrière INOX
- Alimentation : 380V tri + N + Terre
- Dessus en tôle aluminisée
- Plancher tôle INOX 304 de 20/10e d'épaisseur
- Déverrouillage intérieur

Modèles	Versions	Ventilation	Puissance W	Aménagement option
AMT1	1 Porte pleine	Par Turbine	3500	1 chariot 20 niveaux
AMT2	2 Portes pleines	Par Turbine	7000	2 chariots 20 niveaux
AMT1T	2 Portes pleines Traversantes	Par Turbine	3500	1 chariot 20 niveaux
AMT2T	4 Portes pleines Traversantes	Par Turbine	7000	2 chariots 20 niveaux