

ARMOIRES À CHARIOTS 2/1 – MAINTIEN EN TEMPÉRATURE

Démontables, +65 à +75°C

- ▶ Carrosserie Inox 304
- ▶ Ventilation par turbine avec moteur extérieur + thermostat chaud de sécurité
- ▶ Régulation électronique à affichage digital
- ▶ Résistances ailetées INOX
- ▶ Isolation mousse rigide de polyuréthane de 60 mm d'épaisseur sans CFC
- ▶ Angles intérieurs arrondis
- ▶ Module grande porte
- ▶ Sens de ferrage à préciser

Options

- Porte vitrage isolant
- Fermeture à clef
- Bac humidificateur à remplissage automatique
- Chariots à glissières, 20 niveaux - GN 2/1

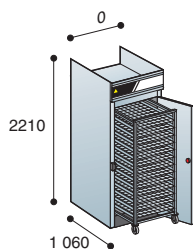


Chariot à glissières INOX 304 GN2/1 - 20 Niveaux
Châssis tube carré 25x25
20 niveaux au pas de 70mm, pour grilles ou bacs
4 roues pivotantes dia. 125mm
4 butoirs de protection
L 660 x P 780 x H 1710 mm
Dimensions utiles pour passage chariot
L 700 x P 830 x H 1790 mm

Simple accès

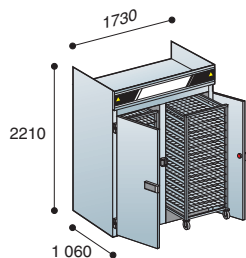
Accès traversant

AMT1



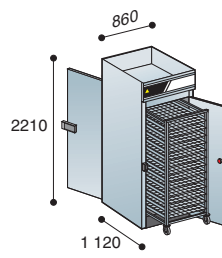
- Arrière INOX
- Alimentation : 380V tri + N + Terre
- Dessus en tôle aluminisée
- Plancher tôle INOX 304 de 20/10e d'épaisseur
- Déverrouillage intérieur

AMT2



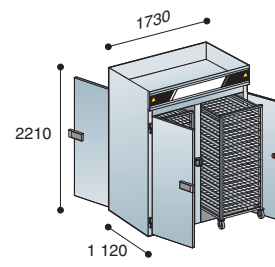
- Arrière INOX
- Alimentation : 380V tri + N + Terre
- Dessus en tôle aluminisée
- Plancher tôle INOX 304 de 20/10e d'épaisseur
- Déverrouillage intérieur

AMT1T



- Arrière INOX
- Alimentation : 380V tri + N + Terre
- Dessus en tôle aluminisée
- Plancher tôle INOX 304 de 20/10e d'épaisseur
- Déverrouillage intérieur

AMT2T



- Arrière INOX
- Alimentation : 380V tri + N + Terre
- Dessus en tôle aluminisée
- Plancher tôle INOX 304 de 20/10e d'épaisseur
- Déverrouillage intérieur

Modèles	Versions	Ventilation	Puissance W	Aménagement option
AMT1	1 Porte pleine	Par Turbine	3500	1 chariot 20 niveaux
AMT2	2 Portes pleines	Par Turbine	7000	2 chariots 20 niveaux
AMT1T	2 Portes pleines Traversantes	Par Turbine	3500	1 chariot 20 niveaux
AMT2T	4 Portes pleines Traversantes	Par Turbine	7000	2 chariots 20 niveaux