



TARIF 2023

LE PROFESSIONNEL AU SERVICE DES METIERS DE BOUCHE

RESTAURATION COLLECTIVE - RESTAURATION COMMERCIALE - BOULANGERIE PÂTISSERIE
SANDWICHERIE - MOBILIERS RANGEMENTS INOX

FABRIQUÉ EN FRANCE



TARIF 2023

ACCESSOIRES ET OPTIONS	pages 2 à 3
RESTAURATION COLLECTIVE	pages 5 à 11
RESTAURATION COMMERCIALE	pages 13 à 46
ARMOIRES	pages 14 à 26
TOURS	pages 27 à 46
SANDWICHERIE	pages 48 à 54
BOULANGERIE / PÂTISSERIE	pages 55 à 91
ARMOIRES	pages 56 à 78
TOURS	pages 79 à 91
MOBILIERS RANGEMENTS INOX	pages 93 à 110
CERTIFICAT CE	pages 4, 12, 47, 92
CONDITIONS GÉNÉRALES DE VENTE	pages 111,112



ACCESSOIRES ET OPTIONS

Les livraisons :

Expéditions soignées assurées par **nos propres véhicules**.

Chauffeurs expérimentés en contact permanent avec l'usine et les clients.

Prise de rendez-vous avec les clients afin de gérer au mieux les besoins.

Armoires et tours traversants

Nous consulter

Groupe tropicalisé

Nous consulter

Fermeture à clef (+ value)

Modèles	Ref	Prix Public HT
Fermeture à clef armoire / meubles bas	CLEF1	38
Fermeture à clef armoire à chariot	CLEF2	84

Eclairage LED par module
Bouton marche arrêt en façade

Modèles	Ref	Prix Public HT
Eclairage LED pour armoire/module	ECLAIRA	626
Eclairage LED pour tour/module	ECLAIRT	346
+ VALUE CELLULE DE DETECTION	ECLCEL	821

Grille INOX

Modèles	Ref	Prix Public HT
Gastro 2/1 - 530x650 - fil	GRIL1	55
Gastro 1/1 - 530x325 - fil	GRIL2	27
Euronorme 600x400 - fil	GRIL3	41
Double Euronorme 600x800 tôle perforée	GRIL4	149
Double Euronorme 600x800 - fil	GRIL5	95
Desserte de bar 503x440 - tôle perforée	GRIL6	67
Tour cuisinier étroit 400x470 - fil	GRIL7	55

Paire de glissières INOX 304

Modèles	Ref	Prix Public HT
Armoire/meubles bas	GLIS1	38
Mini-chambre	GLIS2	66

Installation :

Tous nos équipements sont livrés montés. Il vous appartient de les démonter et si besoin de les siliconer lors de la mise en place du matériel.

Arrière INOX par module

Modèles	Ref	Prix Public HT
Armoire	ARR1	356
Meuble bas	ARR2	119

Dessus/Dessous INOX par module

Modèles	Ref	Prix Public HT
Armoire	DES1	495
Meuble bas	DES2	250

Robinetterie

Modèles	Ref	Prix Public HT
Douchette pré lavage	DOUCH	680
Mitigeur électronique	MITELEC	818

Portillon ou porte vitré
(en positif uniquement)

Modèles	Ref	Prix Public HT
Armoire façade 2 portillons	POR1	1043
Armoire façade 1 porte	POR2	689
Meuble bas/porte	POR3	440

Kit roulettes INOX (Ht 150mm)

Modèle	Ref	Prix Public HT
1 roulette à frein + 1 roulette sans frein	KITROUL	182

Dosseret

Modèle	Ref	Prix Public HT
Dosseret/ml	DOS	140

Plinthe (en positif uniquement)

Modèle	Ref	Prix Public HT
Plinthe/ml	PLI	140

Chassis barre à dents

Modèle	Ref	Prix Public HT
Barre à dents	BARDEN	771

Dégivrage

Modèle	Ref	Prix Public HT
Gaz chaud - groupe logé	DEG1	654
Electrique - Equipé sauf groupe	DEG2	654



DECLARATION DE CONFORMITE : REF. DC 98092

Fabricant : ACTIF INDUSTRIES
6 rue Pierre Josse - ZA les Bordes
91070 BONDOUFLE
RCS B EVRY 390 301 711 - SAS au capital de 2 080 000 €
Nom / Qualité du signataire : Florence CALMET - Président

Désignation des Produits

ARMOIRES ET MEUBLES BAS FRIGORIFIQUES

La gamme de produits identifiée ci-dessus est déclarée conforme aux dispositions de :

- La Directive 89/336 CEE relative à la compatibilité électromagnétique modifiée par les Directives 92/31 CEE et 93/68 CEE
- La Directive 89/392 CEE relative à la sécurité des Machines.

La présente déclaration est faite en référence aux spécifications suivantes :

- | | | |
|-------|---------------|------|
| - CEM | NF EN 50081-1 | 1992 |
| | NF EN 50082-1 | 1997 |

Nota en annexe ci-jointe rapport technique établi par un organisme compétent.

- | | | |
|------------|------------------|-----------|
| - MACHINES | NF EN 60335-1 | 1998/1995 |
| | NF EN 60335-2-24 | 1995 |
| | NF EN 60335-2-49 | 1996 |

La conformité aux exigences de protection de la Directive 89/336 CEE est reconnue par la gamme de produits identifiée ci-dessus par :

Organisme Compétent : AEMC Mesures

Adresse : 3 rue de la Maison Blanche
78630 ORGEVAL

Qui a délivré un rapport technique dont les références sont :

- | | | |
|----------|---|--------------|
| - Numéro | : | P98144T |
| - Date | : | 10 AOUT 1998 |

complété par les essais sur les régulateurs dont les rapports n° P98252 et n° P02160 figurent en annexe 5 du DTC Réf. 98152 éd.D

Cette annexe fait partie intégrante de la déclaration de conformité DC 98092.

Le Président,
Florence CALMET

RESTAURATION COLLECTIVE

ARMOIRES À CHARIOTS 2/1

ACH	+2° / +10°C	page 6
AMT	+65° / +75°C	page 7

MINI ARMOIRES À CHARIOTS 1/1

MINI ACH	+2° / +10°C	page 8
MINI AMT	+65° / +75°C	page 9

ARMOIRES GASTRONOMES À GRILLES

AMT	+65° / +75°C	page 10
AMT	+65° / +75°C	page 11

ACCESSOIRES ET OPTIONS	page 2
------------------------	--------

GAMME RESTAURATION COMMERCIALE	pages 13 À 47
GAMME MOBILIERS RANGEMENTS INOX (tables, plonges, étagères, meubles)	pages 94 À 111

ARMOIRES À CHARIOTS 2/1

CONSERVATION POSITIVE – Démontables, +2 à +10°C

- Arrière **INOX 304** – Dessus tôle aluminisée
- Plancher tôle INOX 304 de 20/10^e d'épaisseur
- Evaporateur ventilé traité anticorrosion
- Régulation électronique à affichage digital
- Evaporation automatique des eaux de dégivrage
- Isolation mousse rigide de polyuréthane de 60 mm d'épaisseur sans CFC

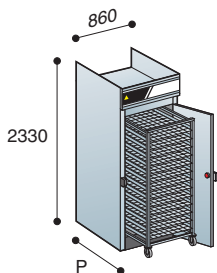
- Ferrage gauche ou droit à préciser
- Equipées (E) fluide R452A
- Equipées sauf groupe (SG) détendeur au choix R134A, R448A, R449A, R452A

Dimensions utiles pour passage chariot
Larg. 700 x Prof. 830 x Haut. 1730 mm

ACH 1

ACH 1
Long. 860 x Prof. 1060 x Haut. 2330 mm

ACH 1 Traversante
Long. 860 x Prof. 1120 x Haut. 2330 mm



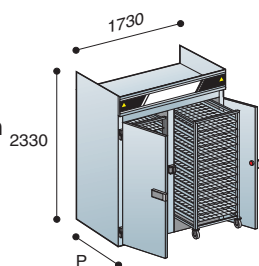
Modèles	Ref	Prix Public HT
1 porte pleine (E)	ACHIE	7 855
2 portes pleines traversantes (E)	ACH1ET	8 919
1 porte pleine (SG)	ACHISG	7 309
2 portes pleines traversantes (SG)	ACHISGT	8 345

Puissance groupe : 3/8 CV – Mono 240 V + Terre
Puissance frigorifique : 520W à -10°C température d'évaporation

ACH 2

ACH 2
Long. 1730 x Prof. 1060 x Haut. 2330 mm

ACH 2 Traversante
Long. 1730 x Prof. 1120 x Haut. 2330 mm



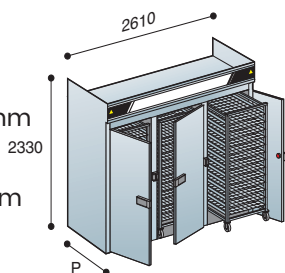
Modèles	Ref	Prix Public HT
2 portes pleines (E)	ACH2E	12 000
4 portes pleines traversantes (E)	ACH2ET	13 420
2 portes pleines (SG)	ACH2SG	11 453
4 portes pleines traversantes (SG)	ACH2SGT	12 871

Puissance groupe : 3/4 CV – Mono 240 V + Terre
Puissance frigorifique : 1050W à -10°C température d'évaporation

ACH 3

ACH 3
Long. 2610 x Prof. 1060 x Haut. 2330 mm

ACH 3 Traversante
Long. 2610 x Prof. 1120 x Haut. 2330 mm



Modèles	Ref	Prix Public HT
3 portes pleines (E)	ACH3E	17 426
6 portes pleines traversantes (E)	ACH3ET	19 471
3 portes pleines (SG)	ACH3SG	16 858
6 portes pleines traversantes (SG)	ACH3SGT	18 842

Puissance groupe : 3/4 CV – Mono 240 V + Terre
Puissance frigorifique : 1050W à -10°C température d'évaporation

Chariot à glissières - GN 2/1

20 niveaux

Châssis tube carré INOX - 25 x 25 mm
20 niveaux au pas de 70 mm, pour grilles ou bacs
4 roues pivotantes Ø 125 mm dont 2 à freins
4 butoirs de protection

Modèle	Ref	Prix Public HT
L 660 x P. 780 x H. 1710 mm	CH202	972

Chariots page 108

OPTIONS ACH

Modèles	Ref	Prix Public HT
Fermeture à clef	CLEF2	84
Vitrage isolant	POR2	689

ARMOIRES À CHARIOTS 2/1

MAINTIEN EN TEMPERATURE – Démontables, +65 à +75°C

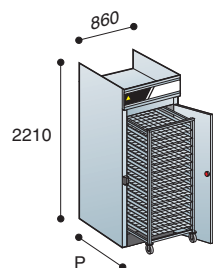
- ▶ Arrière **INOX 304** - Dessus tôle aluminée
- ▶ Plancher tôle INOX 304 de 20/10³ d'épaisseur
- ▶ Ventilation par turbine avec moteur extérieur + thermostat de sécurité
- ▶ Résistances ailetées INOX
- ▶ Régulation électronique à affichage digital
- ▶ Isolation mousse rigide de polyuréthane de 60 mm d'épaisseur sans CFC
- ▶ Ferrage gauche ou droit à préciser

Dimensions utiles pour passage chariot Larg. 700 x Prof. 830 x Haut. 1790 mm

AMT 1

AMT 1
Long. 860 x Prof. 1060 x Haut. 2210 mm

AMT 1 Traversante
Long. 860 x Prof. 1120 x Haut. 2210 mm



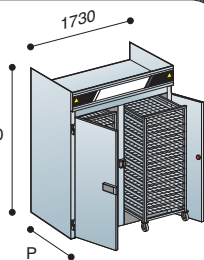
Modèles	Ref	Prix Public HT
1 porte pleine	AMT1	8 012
2 portes pleines traversantes	AMT1T	9 098

Puissance : 3500W - Tri 380 V + Neutre + Terre

AMT 2

AMT 2
Long. 1730 x Prof. 1060 x Haut. 2210 mm

AMT 2 Traversante
Long. 1730 x Prof. 1120 x Haut. 2210 mm



Modèles	Ref	Prix Public HT
2 portes pleines	AMT2	12 241
4 portes pleines traversantes	AMT2T	13 687

Puissance : 7000W - Tri 380 V + Neutre + Terre

Chariot à glissières - GN 2/1 20 niveaux

Châssis tube carré INOX - 25 x 25 mm
20 niveaux au pas de 70 mm, pour grilles ou bacs
4 roues pivotantes Ø 125 mm dont 2 à freins
4 butoirs de protection

Modèle	Ref	Prix Public HT
L. 660 x P. 780 x H. 1710 mm	CH202	972

Chariots page 108

OPTIONS AMT

Modèles	Ref	Prix Public HT
Bac humidificateur à remplissage automatique	BACHUMI	1176
Fermeture à clef	CLEF2	84
Vitrage isolant	POR2	689

MINI ARMOIRES À CHARIOTS 1/1

CONSERVATION POSITIVE – Démontables, +2 à +10°C

- Arrière **INOX 304** – Dessus tôle aluminée
- Plancher tôle INOX 304 de 20/10^e d'épaisseur
- Evaporateur ventilé traité anticorrosion
- Régulation électronique à affichage digital
- Evaporation automatique des eaux de dégivrage
- Isolation mousse rigide de polyuréthane de 60 mm d'épaisseur sans CFC

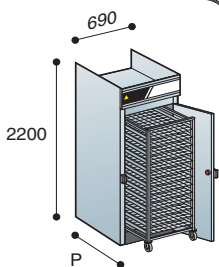
- Ferrage gauche ou droit à préciser
- Equipées (E) fluide R452A
- Equipées sauf groupe (SG) détendeur au choix R134A, R448A, R449A, R452A

Dimensions utiles pour passage chariot
Larg. 530 x Prof. 690 x Haut. 1610 mm

MINI ACH 1

MINI ACH 1
Long. 690 x Prof. 880 x Haut. 2200 mm

MINI ACH 1 Traversante
Long. 690 x Prof. 955 x Haut. 2200 mm



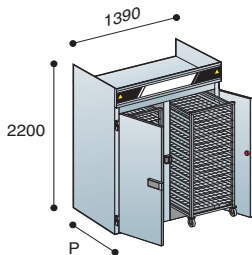
Modèles	Ref	Prix Public HT
1 porte pleine (E)	MACHIE	6 010
2 portes pleines traversantes (E)	MACHIET	7 001
1 porte pleine (SG)	MACHISG	5 508
2 portes pleines traversantes (SG)	MACHISGT	6 568

Puissance groupe : 1/4 CV - Mono 240 V + Terre
Puissance frigorifique : 350W à -10°C température d'évaporation

MINI ACH 2

MINI ACH 2
Long. 1390 x Prof. 880 x Haut. 2200 mm

MINI ACH 2 Traversante
Long. 1390 x Prof. 955 x Haut. 2200 mm



Modèles	Ref	Prix Public HT
2 portes pleines (E)	MACH2E	9 596
4 portes pleines traversantes (E)	MACH2ET	11 713
2 portes pleines (SG)	MACH2SG	9 041
4 portes pleines traversantes (SG)	MACH2SGT	11 183

Puissance groupe : 3/8 CV - Mono 240 V + Terre
Puissance frigorifique : 520W à -10°C température d'évaporation

Chariot à glissières - GN 1/1 17 niveaux

Châssis tube carré INOX - 25 x 25 mm
17 niveaux au pas de 80 mm, pour grilles ou bacs
4 roues pivotantes Ø 125 mm dont 2 à freins
4 butoirs de protection

Modèle	Ref	Prix Public HT
L. 455 x P. 660 x H. 1610 mm	CHI71	783

Chariots page 108

OPTIONS MINI ACH

Modèles	Ref	Prix Public HT
Fermeture à clef	CLEF1	38
Vitrage isolant	POR2	689

MINI ARMOIRES À CHARIOTS 1/1

MAINTIEN EN TEMPÉRATURE – Démontables, +65 à +75°C

- ▶ Arrière **INOX 304** – Dessus tôle aluminée
- ▶ Plancher tôle INOX 304 de 20/10^e d'épaisseur
- ▶ Ventilation par turbine avec moteur extérieur + thermostat de sécurité
- ▶ Résistances ailetées INOX

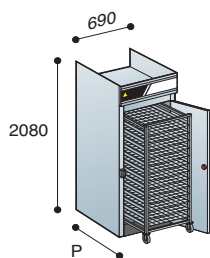
- ▶ Régulation électronique à affichage digital
- ▶ Isolation mousse rigide de polyuréthane de 60 mm d'épaisseur sans CFC
- ▶ Module grande porte
- ▶ Ferrage gauche ou droit à préciser

Dimensions utiles pour passage chariot
Larg. 530 x Prof. 690 x Haut. 1610 mm

MINI AMT 1

MINI AMT 1
Long. 690 x Prof. 880 x Haut. 2080 mm

MINI AMT 1 Traversante
Long. 690 x Prof. 955 x Haut. 2080 mm



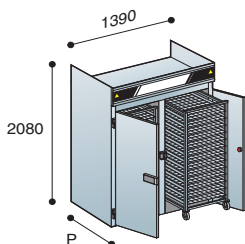
Modèles	Ref	Prix Public HT
1 porte pleine	MAMT1	6 010
2 portes pleines traversantes	MAMT1T	7 067

Puissance : 1250W – Mono 240 V + Terre

MINI AMT 2

MINI AMT 2
Long. 1390 x Prof. 880 x Haut. 2080 mm

MINI AMT 2 Traversante
Long. 1390 x Prof. 955 x Haut. 2080 mm



Modèles	Ref	Prix Public HT
2 portes pleines	MAMT2	9 596
4 portes pleines traversantes	MAMT2T	11 713

Puissance : 3500W – Tri 380 V + Neutre + Terre

Chariot à glissières GN 1/1 17 niveaux

Châssis tube carré INOX – 25 x 25 mm
17 niveaux au pas de 80 mm, pour grilles ou bacs
4 roues pivotantes Ø 125 mm dont 2 à freins
4 butoirs de protection

Modèle	Ref	Prix Public HT
L. 455 x P. 660 x H. 1610 mm	CH171	783

Chariots page 108

OPTIONS MINI AMT

Modèles	Ref	Prix Public HT
Bac humidificateur à remplissage automatique	BACHUMI	1176
Fermeture à clef	CLEF1	38
Vitrage isolant	POR2	689

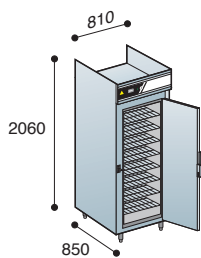
ARMOIRES GASTRONORMES 2/1

MAINTIEN EN TEMPERATURE – Démontables, +65 à +75°C

- ▶ Modulaires
- ▶ Carrosserie intérieure et extérieure INOX 304
- ▶ Dessous, dessus, arrière : tôle aluminée
- ▶ Ventilation par turbine avec moteur extérieur + thermostat de sécurité
- ▶ Résistances ailetées INOX
- ▶ Régulation électronique à affichage digital
- ▶ Isolation mousse rigide de polyuréthane de 60 mm d'épaisseur sans CFC
- ▶ Module grande porte
- ▶ Ferrage gauche ou droit à préciser

AMT 650

Long. 810 x Prof. 850 x Haut. 2060 mm
Poids : 160 kg



Modèle	Ref	Prix Public HT
1 porte	AMTI651	5 842

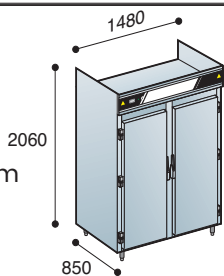
Aménagement : 4 grilles INOX 530x650 mm
Puissance : 1750W - Mono 240 V + Terre

+ VALUE AMT 650

Modèle	Ref	Prix Public HT
Tri 380 V + N + Terre	+VAGMT650	656

AMT 1300

Long. 1480 x Prof. 850 x Haut. 2060 mm
Poids : 240 kg



Modèle	Ref	Prix Public HT
2 portes	AMTI1302	7 886

Aménagement : 8 grilles INOX 530x650 mm
Puissance : 3500W - Tri 380 V + N + Terre

OPTIONS AMT 650 - AMT 1300

Modèles	Ref	Prix Public HT
Bac humidificateur à remplissage automatique	BACHUMI	1176
Vitrage isolant	POR2	689
Fermeture à clef	CLEF1	38

Traversante
nous consulter

ARMOIRES GASTRONORMES 1/1

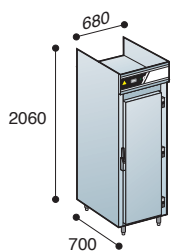
MAINTIEN EN TEMPÉRATURE – Démontables, +65 à +75°C

- ▶ Modulaires
- ▶ Carrosserie intérieure et extérieure INOX 304
- ▶ Dessous, dessus, arrière : tôle aluminée
- ▶ Ventilation par turbine avec moteur extérieur + thermostat de sécurité
- ▶ Résistances ailetées INOX
- ▶ Régulation électronique à affichage digital
- ▶ Isolation mousse rigide de polyuréthane de 60 mm d'épaisseur sans CFC
- ▶ Module grande porte
- ▶ Ferrage gauche ou droit à préciser

AMT 400

Long. 680 x Prof. 700 x Haut. 2060 mm
Poids : 140 kg

Pas possible en traversante



OPTIONS AMT 400

Modèle	Ref	Prix Public HT
1 porte	AMT1400	5 036

Aménagement : 4 grilles INOX 530x325 mm GN 1/1
Puissance : 1250W - Mono 240 V + Terre

Modèles	Ref	Prix Public HT
Bac humidificateur à remplissage automatique	BACHUMI	1176
Vitrage isolant	POR2	689
Fermeture à clef	CLEF1	38

AMT 500
Aménagement 600 x 400
nous consulter



DECLARATION DE CONFORMITE :

REF. DC 98092

Fabricant : ACTIF INDUSTRIES
6 rue Pierre Josse - ZA les Bordes
91070 BONDOUFLE
RCS B EVRY 390 301 711 - SAS au capital de 2 080 000 €
Nom / Qualité du signataire : Florence CALMET - Président

Désignation des Produits

ARMOIRES ET MEUBLES BAS FRIGORIFIQUES

La gamme de produits identifiée ci-dessus est déclarée conforme aux dispositions de :

- La Directive 89/336 CEE relative à la compatibilité électromagnétique modifiée par les Directives 92/31 CEE et 93/68 CEE
- La Directive 89/392 CEE relative à la sécurité des Machines.

La présente déclaration est faite en référence aux spécifications suivantes :

- | | | |
|-------|---------------|------|
| - CEM | NF EN 50081-1 | 1992 |
| | NF EN 50082-1 | 1997 |

Nota en annexe ci-jointe rapport technique établi par un organisme compétent.

- | | | |
|------------|------------------|-----------|
| - MACHINES | NF EN 60335-1 | 1998/1995 |
| | NF EN 60335-2-24 | 1995 |
| | NF EN 60335-2-49 | 1996 |

La conformité aux exigences de protection de la Directive 89/336 CEE est reconnue par la gamme de produits identifiée ci-dessus par :

Organisme Compétent : AEMC Mesures
Adresse : 3 rue de la Maison Blanche
78630 ORGEVAL

Qui a délivré un rapport technique dont les références sont :

- | | | |
|----------|---|--------------|
| - Numéro | : | P98144T |
| - Date | : | 10 AOUT 1998 |

complété par les essais sur les régulateurs dont les rapports n° P98252 et n° P02160 figurent en annexe 5 du DTC Réf. 98152 éd.D

Cette annexe fait partie intégrante de la déclaration de conformité DC 98092.

Le Président,
Florence CALMET

RESTAURATION COMMERCIALE

LES ARMOIRES

LE STOCKAGE Gastronorme 2/1 – 530 x 650

Positif ventilé	GA	+2 / +10°C	page 14
Conservation négative	AGN	-18 / -22°C	page 15
Conservation négative	AGNR	-18 / -22°C	page 16
Double température positive	DTGP	+2 / +10°C	page 17
Double température négative	DTGN	+2°C / -22°C	page 17
Maintien en température	AMT	+65 / +75°C	page 18
Poisson	AP	0 / +3°C	page 19

LE STOCKAGE Gastronorme 1/1 – 530x325

Positif ventilé	AGE+2	+10°C	page 20
Conservation négative	AGEN-18	-22°C	page 21
Maintien en température	AMT+65	+75°C	page 21

LE STOCKAGE Euronorme – 600 x 400

Positif Ventilé	ERP	+2 / +10°C	page 22
Conservation négative	ERN	-18 / -22°C	page 23
Conservation négative	ERNR	-18 / -22°C	page 24

LE STOCKAGE MINI-CHAMBRE – 600 x 800

Mini Chambre positive restauration	MCR	+2 / +10°C	page 25
Mini Chambre négative restauration	MCNR	-18 / -22°C	page 26

ACCESSOIRES ET OPTIONS page 2

GAMME SANDWICHERIE

pages 48 À 54

GAMME MOBILIERS RANGEMENTS INOX

pages 93 À 111

(Tables / Plonges / Étagères / Meubles de rangement)

ARMOIRES GASTRONOMES 2/1 - CONSERVATION POSITIVE

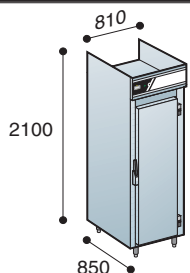
Démontables, +2 à +10°C

- Modulaires
- Carrosserie intérieure et extérieure INOX 304
- Dessous, dessus, arrière : tôle aluminée
- Evaporateur ventilé traité anticorrosion plafonnier
- Evaporation automatique des eaux de dégivrage

- Régulation électronique à affichage digital
- Isolation mousse rigide de polyuréthane de 60 mm d'épaisseur sans CFC
- Equipées (E) fluide R452A
- Equipées sauf groupe (SG) détendeur au choix R134A, R448A, R449A, R452A
- Ferrage gauche ou droit à préciser

GA 650

Long. 810 x Prof. 850 x Haut. 2100 mm
 Poids : 160 kg
 Puissance groupe :
 1/4 CV - Mono 240 V + Terre
 Puissance frigorifique :
 350W à -10°C température d'évaporation

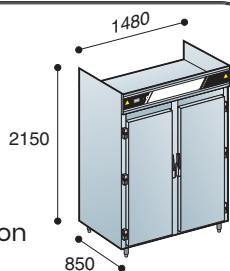


Modèles	Ref	Prix Public HT
INOX 304 - 1 porte (E)	GAI651E	5 178
INOX 304 - 2 portillons (E)	GAI652E	5 536
INOX 304 - 1 porte (SG)	GAI651SG	4 592
INOX 304 - 2 portillons (SG)	GAI652SG	5 004

Aménagement : 4 grilles INOX 530x650 mm

GA 1300

Long. 1480 x Prof. 850 x Haut. 2150 mm
 Poids : 240 kg
 Puissance groupe :
 3/8 CV - Mono 240 V + Terre
 Puissance frigorifique :
 520W à -10°C température d'évaporation

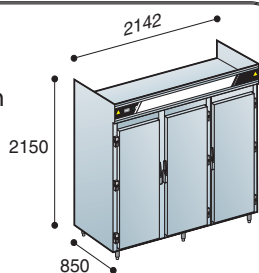


Modèles	Ref	Prix Public HT
INOX 304 - 2 portes (E)	GAI1302E	7 456
INOX 304 - 4 portillons (E)	GAI1304E	8 335
INOX 304 - 2 portes (SG)	GAI1302SG	6 870
INOX 304 - 4 portillons (SG)	GAI1304SG	7 731

Aménagement : 8 grilles INOX 530x650 mm

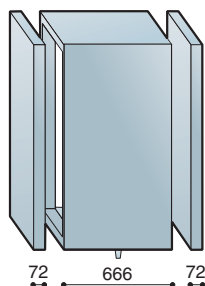
GA 1950

Long. 2142 x Prof. 850 x Haut. 2150 mm
 Poids : 350 kg
 Puissance groupe :
 1/2 CV - Mono 240 V + Terre
 Puissance frigorifique :
 850W à -10°C température d'évaporation



Modèles	Ref	Prix Public HT
INOX 304 - 3 portes (E)	GAI1953E	10 083
INOX 304 - 6 portillons (E)	GAI1956E	11 352
INOX 304 - 3 portes (SG)	GAI1953SG	9 431
INOX 304 - 6 portillons (SG)	GAI1956SG	10 709

Aménagement : 12 grilles INOX 530x650 mm



Options page 2

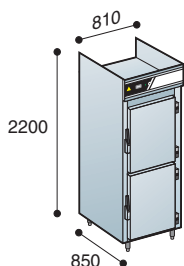
Version Laqué Blanc intérieur & extérieur
 nous consulter

ARMOIRES GASTRONORMES 2/1 – CONSERVATION NÉGATIVE ÉQUIPÉES – Démontables, -18 à -22°C

- ▶ Modulaires
- ▶ Carrosserie intérieure et extérieure INOX 304
- ▶ Dessous, dessus, arrière : tôle aluminée
- ▶ Evaporateur ventilé KUBA traité bain epoxy
- ▶ Evaporation automatique des eaux de dégivrage
- ▶ Régulation électronique à affichage digital
- ▶ Isolation mousse rigide de polyuréthane de 60 mm d'épaisseur sans CFC
- ▶ Equipées (E) fluide R452A
- ▶ Ferrage gauche ou droit à préciser

AGN 650

Long. 810 x Prof. 850 x Haut. 2200 mm
Poids : 185 kg
Puissance groupe :
3/4 CV - Mono 240 V + Terre

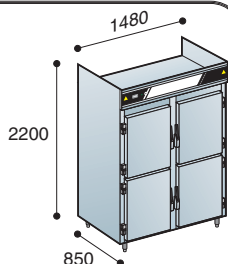


Modèles	Ref	Prix Public HT
INOX 304 - 1 porte (E)	AGNI651E	7 244
INOX 304 - 2 portillons (E)	AGNI652E	7 635

Aménagement : 4 grilles INOX 530x650 mm

AGN 1300

Long. 1480 x Prof. 850 x Haut. 2200 mm
Poids : 265 kg
Puissance groupe :
7/8 CV - Mono 240 V + Terre

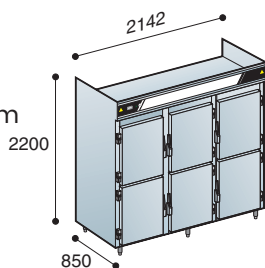


Modèles	Ref	Prix Public HT
INOX 304 - 2 portes (E)	AGNI1302E	10 260
INOX 304 - 4 portillons (E)	AGNI1304E	11 091

Aménagement : 8 grilles INOX 530x650 mm

AGN 1950

Long. 2142 x Prof. 850 x Haut. 2200 mm
Poids : 375 kg
Puissance groupe :
1,5 CV - Mono 240 V + Terre



Modèles	Ref	Prix Public HT
INOX 304 - 3 portes (E)	AGNI1953E	13 891
INOX 304 - 6 portillons (E)	AGNI1956E	15 171

Aménagement : 12 grilles INOX 530x650 mm

Équipées sauf groupe page 16

Version Laqué Blanc intérieur & extérieur
nous consulter

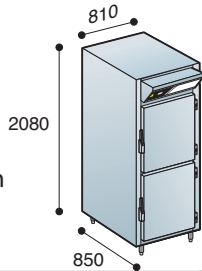
ARMOIRES GASTRONORMES 2/1 - CONSERVATION NÉGATIVE ÉQUIPÉES SAUF GROUPE – Démontables, -18 à -22°C (groupe non fourni)

- Modulaires
- Carrosserie intérieure et extérieure INOX 304
- Dessous, dessus, arrière : tôle aluminisée
- Equipement réhaussé
- Evaporateur ventilé KUBA traité bain epoxy
- Evaporation automatique des eaux de dégivrage

- Régulation électronique à affichage digital
- Isolation mousse rigide de polyuréthane de 60 mm d'épaisseur sans CFC
- Equipées sauf groupe (SG) détendeur au R452A
- Groupe à distance non fourni
- Alimentation Mono 240 V + Terre
- Ferrage gauche ou droit à préciser

AGNR 650

Long. 810 x Prof. 850 x Haut. 2080 mm
 Poids : 185 kg
 Puissance frigorifique :
 700W à -32°C température d'évaporation

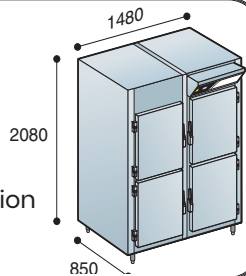


Modèles	Ref	Prix Public HT
INOX 304 - 1 porte (SG)	AGNRI651SG	6 887
INOX 304 - 2 portillons (SG)	AGNRI652SG	7 303

Aménagement : 6 grilles INOX 530x650 mm

AGNR 1300

Long. 1480 x Prof. 850 x Haut. 2080 mm
 Poids : 265 kg
 Puissance frigorifique :
 800W à -32°C température d'évaporation

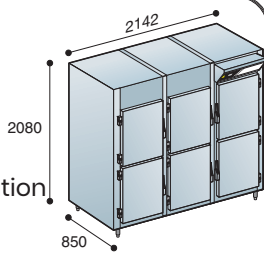


Modèles	Ref	Prix Public HT
INOX 304 - 2 portes (SG)	AGNRI1302SG	9 888
INOX 304 - 4 portillons (SG)	AGNRI1304SG	10 734

Aménagement : 12 grilles INOX 530x650 mm

AGNR 1950

Long. 2142 x Prof. 850 x Haut. 2080 mm
 Poids : 375 kg
 Puissance frigorifique :
 900W à -32°C température d'évaporation



Modèles	Ref	Prix Public HT
INOX 304 - 3 portes (SG)	AGNRI1953SG	13 591
INOX 304 - 6 portillons (SG)	AGNRI1956SG	14 677

Aménagement : 18 grilles INOX 530x650 mm

Version Laqué Blanc intérieur & extérieur
 nous consulter

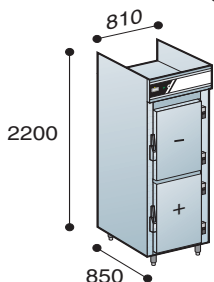
ARMOIRES GASTRONORMES 2/1 - DOUBLE TEMPÉRATURE

Démontables

- ▶ Modulaires
- ▶ Carrosserie intérieure et extérieure INOX 304
- ▶ Dessous, dessus, arrière : tôle aluminée
- ▶ Evaporateur ventilé traité anticorrosion
- ▶ Evaporation automatique des eaux de dégivrage
- ▶ Régulation électronique à affichage digital
- ▶ Isolation mousse rigide de polyuréthane de 60 mm d'épaisseur sans CFC
- ▶ Equipées (E) fluide R452A
- ▶ Equipées sauf groupe (SG) détendeur au choix R134A, R452A, R448A, R449A
- ▶ Ferrage gauche ou droit à préciser

DTGN 650 -18 à -22°C / +2 à +10°C

Long. 810 x Prof. 850 x Haut. 2200 mm
 Poids : 195 kg
 1 Température négative -18 / -22°C
 1 Température positive +2 / +10°C
 Séparation isolée de 70 mm entre les portillons
 Puissance groupe :
 3/4 CV - Mono 240 V + Terre

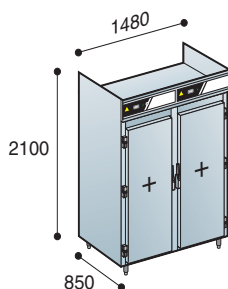


Modèles	Ref	Prix Public HT
INOX 304 - 2 portillons (E)	DTGNI652E	10 442
INOX 304 - 2 portillons (SG)	DTGNI652SG	9 886

Aménagement : 4 grilles INOX 530x650 mm

DTGP 1300 +2 à +10°C

Long. 1480 x Prof. 850 x Haut. 2100 mm
 Poids : 270 kg
 2 Températures positives différentes
 1 Tôle de séparation entre module
 Puissances groupes :
 2 x 1/4 CV - Mono 240 V + Terre
 Puissances frigorifiques :
 2 x 350W à -10°C température d'évaporation

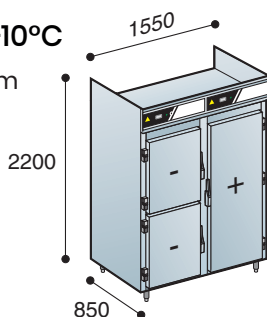


Modèles	Ref	Prix Public HT
INOX 304 - 2 portes (E)	DTGPI1302E	9 098
INOX 304 - 4 portillons (E)	DTGPI1304E	10 290
INOX 304 - 2 portes (SG)	DTGPI1302SG	7 985
INOX 304 - 4 portillons (SG)	DTGPI1304SG	9 180

Aménagement : 8 grilles INOX 530x650 mm

DTGN 1300 -18 à -22°C / +2 à +10°C

Long. 1550 x Prof. 850 x Haut. 2200 mm
 Poids : 290 kg
 1 Température négative -18 / -22°C
 1 Température positive +2 / +10°C
 1 Séparation isolée de 70 mm entre les modules
 Puissances groupes :
 +2°C : 1/4 CV - Mono 240 V + Terre
 -22°C : 3/4 CV - Mono 240 V + Terre
 Puissances frigorifiques :
 +2°C : 350W à -10°C température d'évaporation
 -22°C : 700W à -32°C température d'évaporation



Modèles	Ref	Prix Public HT
INOX 304 - 2 portes (E)	DTGNII302E	11 810
INOX 304 - 4 portillons (E)	DTGNII304E	12 724
INOX 304 - 2 portes (SG)	DTGNII302SG	10 416
INOX 304 - 4 portillons (SG)	DTGNII304SG	11 334

Aménagement : 8 grilles INOX 530x650 mm

Version Laqué Blanc intérieur & extérieur
 nous consulter

ARMOIRES GASTRONORMES 2/1

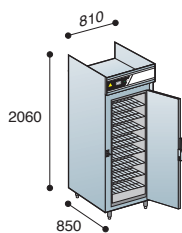
MAINTIEN EN TEMPÉRATURE – Démontables, +65 à +75°C

- Modulaires
- Carrosserie intérieure et extérieure INOX 304
- Dessous, dessus, arrière : tôle aluminée
- Ventilation par turbine avec moteur extérieur + thermostat de sécurité
- Résistances ailetées INOX
- Régulation électronique à affichage digital
- Isolation mousse rigide de polyuréthane de 60 mm d'épaisseur sans CFC
- Module grande porte
- Ferrage gauche ou droit à préciser

AMT 650

Long. 810 x Prof. 850 x Haut. 2060 mm
Poids : 160 kg

Puissance : 1750W – Mono 240 V + Terre



Modèle	Ref	Prix Public HT
1 porte (E)	AMT1651	5 842

Aménagement : 4 grilles INOX 530x650 mm

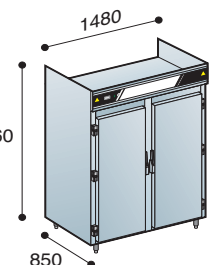
+ VALUE AMT 650

Modèle	Ref	Prix Public HT
Tri 380 V + N + Terre	VAGMT650	656

AMT 1300

Long. 1480 x Prof. 850 x Haut. 2060 mm
Poids : 240 kg

Puissance : 3500W – Tri 380 V + N + Terre



Modèle	Ref	Prix Public HT
2 portes (E)	AMT11302	7 886

Aménagement : 8 grilles INOX 530x650 mm

OPTIONS AMT 650 – AMT 1300

Modèles	Ref	Prix Public HT
Bac humidificateur à remplissage automatique	BACHUMI	1176
Vitrage isolant	POR2	689
Fermeture à clef	CLEF1	38

AMT 500
nous consulter

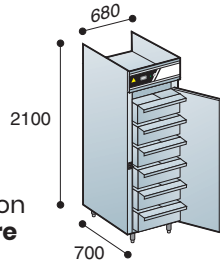
ARMOIRES À POISSONS – CONSERVATION POSITIVE

Non démontables, 0 à +3°C

- ▶ Carrosserie intérieure et extérieure INOX 304
- ▶ Dessous, dessus, arrière : tôle aluminée
- ▶ Evaporateur ventilé traité anticorrosion
- ▶ Régulation électronique à affichage digital
- ▶ Isolation mousse rigide de polyuréthane de 60 mm d'épaisseur sans CFC
- ▶ Dégivrage renforcé
- ▶ Tiroirs INOX avec grilles INOX perforées
- ▶ Grande porte uniquement
- ▶ Equipées (E) fluide R452A
- ▶ Equipées sauf groupe (SG) détenteur au choix R134A, R448A, R449A, R452A
- ▶ Ferrage gauche ou droit à préciser

AP 400

Long. 680 x Prof. 700 x Haut. 2100 mm
 Poids : 120 kg
 Puissance groupe :
 1/4 CV - Mono 240 V + Terre
 Puissance frigorifique :
 350W à -10°C température d'évaporation
Écoulement à raccorder sous l'armoire

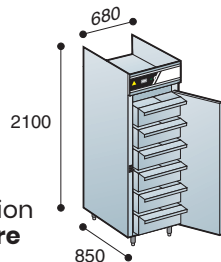


Modèles	Ref	Prix Public HT
1 grande porte (E)	API40IE	6 957
1 grande porte (SG)	API40ISG	6 398

Aménagement : 6 tiroirs INOX de 360 x 420 x 180 mm avec grille

AP 500

Long. 680 x Prof. 850 x Haut. 2100 mm
 Poids : 170 kg
 Puissance groupe :
 1/4 CV - Mono 240 V + Terre
 Puissance frigorifique :
 350W à -10°C température d'évaporation
Écoulement à raccorder sous l'armoire

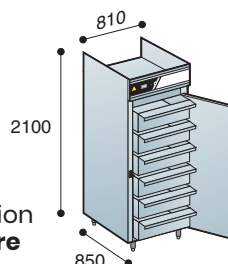


Modèles	Ref	Prix Public HT
1 grande porte (E)	API50IE	6 957
1 grande porte (SG)	API50ISG	6 398

Aménagement : 6 tiroirs INOX de 360 x 570 x 180 mm avec grille

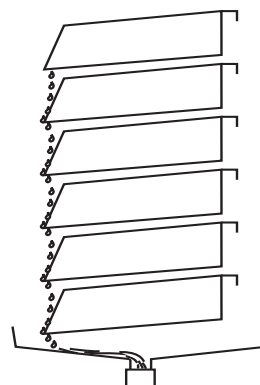
AP 650

Long. 810 x Prof. 850 x Haut. 2100 mm
 Poids : 200 kg
 Puissance groupe :
 1/4 CV - Mono 240 V + Terre
 Puissance frigorifique :
 350W à -10°C température d'évaporation
Écoulement à raccorder sous l'armoire

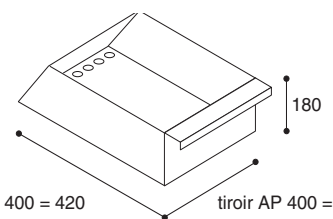


Modèles	Ref	Prix Public HT
1 grande porte (E)	API65IE	7 567
1 grande porte (SG)	API65ISG	7 015

Aménagement : 6 tiroirs INOX de 490 x 570 x 180 mm avec grille



évacuation à raccorder Ø 25 mm



AP 400 = 420
 AP 500 = 570
 AP 650 = 570

tiroir AP 400 = 360
 tiroir AP 500 = 360
 tiroir AP 650 = 490

Tours poissons
 voir page 46

ARMOIRES GASTRONOMES 1/1 - CONSERVATION POSITIVE

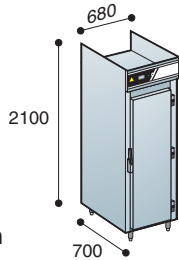
Démontables, +2 à +10°C

- Modulaires
- Carrosserie intérieure et extérieure INOX 304
- Dessous, dessus, arrière : tôle aluminée
- Evaporateur ventilé traité anticorrosion
- Evaporation automatique des eaux de dégivrage
- Régulation électronique à affichage digital

- Isolation mousse rigide de polyuréthane de 60 mm d'épaisseur sans CFC
- Possibilité d'aménagement en grilles 400x470
- Equipées (E) fluide R452A
- Equipées sauf groupe (SG) détendeur au choix R134A, R448A, R449A, R452A
- Ferrage gauche ou droit à préciser

AGE 400

Long. 680 x Prof. 700 x Haut. 2100 mm
 Poids : 140 kg
 Puissance groupe :
 1/4 CV - Mono 240 V + Terre
 Puissance frigorifique :
 350W à -10°C température d'évaporation
Pas possible en traversant

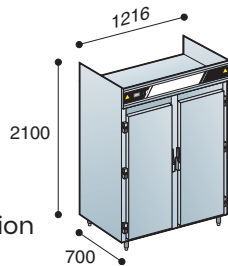


Modèles	Ref	Prix Public HT
INOX 304 - 1 porte (E)	AGEI401E	4 341
INOX 304 - 2 portillons (E)	AGEI402E	4 786
INOX 304 - 1 porte (SG)	AGEI401SG	3 757
INOX 304 - 2 portillons (SG)	AGEI402SG	4 202

Aménagement : 4 grilles INOX 530x325 mm

AGE 800

Long. 1216 x Prof. 700 x Haut. 2100 mm
 Poids : 215 kg
 Puissance groupe :
 1/4 CV - Mono 240 V + Terre
 Puissance frigorifique :
 350W à -10°C température d'évaporation

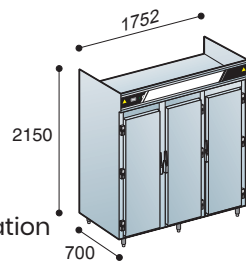


Modèles	Ref	Prix Public HT
INOX 304 - 2 portes (E)	AGEI802E	6 399
INOX 304 - 4 portillons (E)	AGEI804E	7 232
INOX 304 - 2 portes (SG)	AGEI802SG	5 817
INOX 304 - 4 portillons (SG)	AGEI804SG	6 620

Aménagement : 8 grilles INOX 530x325 mm

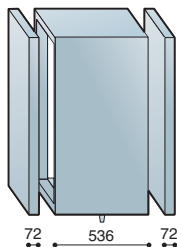
AGE 1200

Long. 1752 x Prof. 700 x Haut. 2150 mm
 Poids : 270 kg
 Puissance groupe :
 3/8 CV - Mono 240 V + Terre
 Puissance frigorifique :
 520W à -10°C température d'évaporation



Modèles	Ref	Prix Public HT
INOX 304 - 3 portes (E)	AGEI1203E	8 455
INOX 304 - 6 portillons (E)	AGEI1206E	9 736
INOX 304 - 3 portes (SG)	AGEI1203SG	7 874
INOX 304 - 6 portillons (SG)	AGEI1206SG	9 137

Aménagement : 12 grilles INOX 530x325 mm



Options page 2

Version Laqué Blanc intérieur & extérieur
 nous consulter

ARMOIRES GASTRONORMES 1/1 - CONSERVATION NÉGATIVE

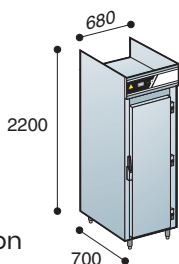
Démontables, -18 à -22°C

- ▶ Modulaires
- ▶ Carrosserie intérieure et extérieure INOX 304
- ▶ Dessous, dessus, arrière : tôle aluminée
- ▶ Evaporateur ventilé KUBA traité bain epoxy
- ▶ Evaporation automatique des eaux de dégivrage
- ▶ Régulation électronique à affichage digital
- ▶ Isolation mousse rigide de polyuréthane de 60 mm d'épaisseur sans CFC
- ▶ Equipées (E) fluide R452A
- ▶ Equipées sauf groupe (SG) détenteur au R452A
- ▶ Ferrage gauche ou droit à préciser

AGEN 400

Long. 680 x Prof. 700 x Haut. 2200 mm
Poids : 160 kg

Puissance groupe :
3/4 CV - Mono 240 V + Terre
Puissance frigorifique :
650W à -32°C température d'évaporation
Pas possible en traversant



Modèles	Ref	Prix Public HT
INOX 304 - 1 porte (E)	AGENI401E	6 791
INOX 304 - 2 portillons (E)	AGENI402E	7 126
INOX 304 - 1 porte (SG)	AGENI401SG	6 097
INOX 304 - 2 portillons (SG)	AGENI402SG	6 432

Aménagement : 4 grilles INOX de 530x325 mm

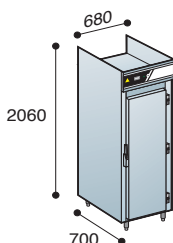
ARMOIRES GASTRONORMES 1/1 MAINTIEN EN TEMPÉRATURE - Démontables, +65 à +75°C

- ▶ Modulaires
- ▶ Carrosserie intérieure et extérieure INOX 304
- ▶ Dessous, dessus, arrière : tôle aluminée
- ▶ Ventilation par turbine avec moteur extérieur + thermostat de sécurité
- ▶ Résistances ailetées INOX
- ▶ Régulation électronique à affichage digital
- ▶ Isolation mousse rigide de polyuréthane de 60 mm d'épaisseur sans CFC
- ▶ Module grande porte
- ▶ Ferrage gauche ou droit à préciser

AMT 400

Long. 680 x Prof. 700 x Haut. 2060 mm
Poids : 140 kg

Puissance :
1250W - Mono 240 V + Terre
Pas possible en traversant



Modèle	Ref	Prix Public HT
1 porte	AMTI400	5 036

Aménagement : 4 grilles INOX de 530x325 mm

OPTIONS AMT 400

Modèles	Ref	Prix Public HT
Bac humidificateur à remplissage automatique	BACHUMI	1176
Vitrage isolant	POR2	689
Fermeture à clef	CLEF1	38

ARMOIRES RESTAURATION 600X400

CONSERVATION POSITIVE – Démontables, +2 à +10°C

- ▶ Modulaires
- ▶ Dessous, dessus, arrière : tôle aluminée
- ▶ Evaporateur ventilé traité anticorrosion
- ▶ Evaporation automatique des eaux de dégivrage
- ▶ Régulation électronique à affichage digital

- ▶ Isolation mousse rigide de polyuréthane de 60 mm d'épaisseur sans CFC
- ▶ Equipées (E) fluide R452A
- ▶ Equipées sauf groupe (SG) détendeur au choix R134A, R448A, R449A, R452A
- ▶ Ferrage gauche ou droit à préciser

ERP 500

Carrosserie intérieure et extérieure INOX 304 ou laqué blanc

Long. 680 x Prof. 850 x Haut. 2100 mm

Poids : 145 kg

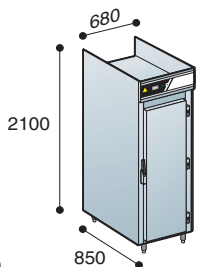
Puissance groupe :

1/4 CV - Mono 240 V + Terre

Puissance frigorifique :

350W à -10°C température d'évaporation

Aménagement : 4 grilles INOX 600x400 mm



ERP 1000

Carrosserie intérieure et extérieure INOX 304 ou laqué blanc

Long. 1216 x Prof. 850 x Haut. 2100 mm

Poids : 230 kg

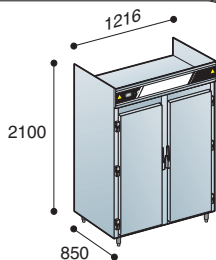
Puissance groupe :

1/4 CV - Mono 240 V + Terre

Puissance frigorifique :

350W à -10°C température d'évaporation

Aménagement : 8 grilles INOX 600x400 mm



ERP 1500

Carrosserie intérieure et extérieure INOX 304 ou laqué blanc

Long. 1752 x Prof. 850 x Haut. 2150 mm

Poids : 300 kg

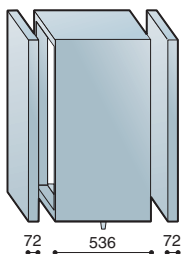
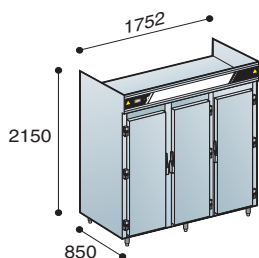
Puissance groupe :

3/8 CV - Mono 240 V + Terre

Puissance frigorifique :

520W à -10°C température d'évaporation

Aménagement : 12 grilles INOX 600x400 mm



Modèles	Ref	Prix Public HT
INOX 304 - 1 porte (E)	ERP1501E	4 869
INOX 304 - 2 portillons (E)	ERP1502E	5 310
INOX 304 - 1 porte (SG)	ERP1501SG	4 285
INOX 304 - 2 portillons (SG)	ERP1502SG	4 730
Laqué blanc - 1 porte (E)	ERP501E	4 172
Laqué blanc - 2 portillons (E)	ERP502E	4 534
Laqué blanc - 1 porte (SG)	ERP501SG	3 588
Laqué blanc - 2 portillons (SG)	ERP502SG	3 951

Modèles	Ref	Prix Public HT
INOX 304 - 2 portes (E)	ERP1002E	6 957
INOX 304 - 4 portillons (E)	ERP1004E	7 817
INOX 304 - 2 portes (SG)	ERP1002SG	6 343
INOX 304 - 4 portillons (SG)	ERP1004SG	7 204
Laqué blanc - 2 portes (E)	ERP1002E	5 870
Laqué blanc - 4 portillons (E)	ERP1004E	6 535
Laqué blanc - 2 portes (SG)	ERP1002SG	5 256
Laqué blanc - 4 portillons (SG)	ERP1004SG	5 925

Modèles	Ref	Prix Public HT
INOX 304 - 3 portes (E)	ERP1503E	9 098
INOX 304 - 6 portillons (E)	ERP1506E	10 376
INOX 304 - 3 portes (SG)	ERP1503SG	8 468
INOX 304 - 6 portillons (SG)	ERP1506SG	9 764
Laqué blanc - 3 portes (E)	ERP1503E	7 567
Laqué blanc - 6 portillons (E)	ERP1506E	8 512
Laqué blanc - 3 portes (SG)	ERP1503SG	6 650
Laqué blanc - 6 portillons (SG)	ERP1506SG	7 886

Ne convient pas au stockage de produits finis de Boulangerie-Pâtisserie page 63 Armoire Pâtissière

ARMOIRES RESTAURATION 600X400

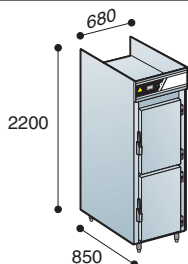
CONSERVATION NÉGATIVE – ÉQUIPÉES – Démontables, -18 à -22°C

- ▶ Modulaires
- ▶ Dessous, dessus, arrière : tôle aluminisée
- ▶ Evaporateur ventilé KUBA traité bain epoxy
- ▶ Isolation mousse rigide de polyuréthane de 60 mm d'épaisseur sans CFC
- ▶ Régulation électronique à affichage digital
- ▶ Evaporation automatique des eaux de dégivrage
- ▶ Equipées (E) fluide R452A
- ▶ Ferrage gauche ou droit à préciser

ERN 500

Carrosserie intérieure et extérieure INOX 304 ou laqué blanc

Long. 680 x Prof. 850 x Haut. 2200 mm
Poids : 160 kg
Puissance groupe :
3/4 CV - Mono 240 V + Terre



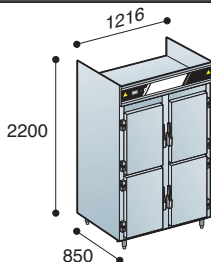
Modèles	Ref	Prix Public HT
INOX 304 - 1 porte (E)	ERNI501E	6 827
INOX 304 - 2 portillons (E)	ERNI502E	7 272
Laqué blanc - 1 porte (E)	ERNB501E	6 024
Laqué blanc - 2 portillons (E)	ERNB502E	6 355

Aménagement : 4 grilles INOX 600x400 mm

ERN 1000

Carrosserie intérieure et extérieure INOX 304 ou laqué blanc

Long. 1216 x Prof. 850 x Haut. 2200 mm
Poids : 245 kg
Puissance groupe :
7/8 CV - Mono 240 V + Terre



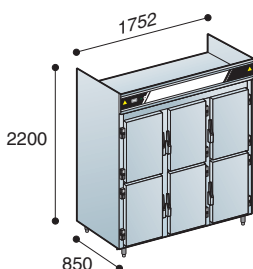
Modèles	Ref	Prix Public HT
INOX 304 - 2 portes (E)	ERNI1002E	9 786
INOX 304 - 4 portillons (E)	ERNI1004E	10 605
Laqué blanc - 2 portes (E)	ERNB1002E	8 576
Laqué blanc - 4 portillons (E)	ERNB1004E	9 285

Aménagement : 8 grilles INOX 600x400 mm

ERN 1500

Carrosserie intérieure et extérieure INOX 304 ou laqué blanc

Long. 1752 x Prof. 850 x Haut. 2200 mm
Poids : 315 kg
Puissance groupe :
1,5 CV - Mono 240 V + Terre



Modèles	Ref	Prix Public HT
INOX 304 - 3 portes (E)	ERNI1503E	11 969
INOX 304 - 6 portillons (E)	ERNI1506E	13 249
Laqué blanc - 3 portes (E)	ERNB1503E	11 041
Laqué blanc - 6 portillons (E)	ERNB1506E	12 137

Aménagement : 12 grilles INOX 600x400 mm

Équipées sauf groupe
page 24

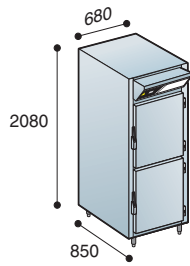
ARMOIRES RESTAURATION 600X400-CONSERVATION NÉGATIVE ÉQUIPÉES SAUF GROUPE - Démontables, -18 à -22°C (Groupe non fourni)

- ▶ Modulaires
- ▶ Dessous, dessus, arrière : tôle aluminée
- ▶ Evaporateur ventilé KUBA traité bain epoxy
- ▶ Evaporation automatique des eaux de dégivrage
- ▶ Régulation électronique à affichage digital
- ▶ Alimentation Mono 240 V + Terre
- ▶ Isolation mousse rigide de polyuréthane de 60 mm d'épaisseur sans CFC
- ▶ Equipées sauf groupe (SG) détendeur au R452A
- ▶ Groupe à distance non fourni
- ▶ Module 2 portillons
- ▶ Ferrage gauche ou droit à préciser

ERNR 500

Carrosserie intérieure et extérieure INOX 304 ou laqué blanc

Long. 680 x Prof. 850 x Haut. 2080 mm
Puissance frigorifique : 700W à -32°C température d'évaporation



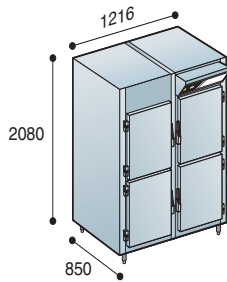
Modèles	Ref	Prix Public HT
INOX 304 - 1 porte (SG)	ERNRI501SG	6 166
INOX 304 - 2 portillons (SG)	ERNRI502SG	6 578
Laqué blanc - 1 porte (SG)	ERNRB501SG	5 302
Laqué blanc - 2 portillons (SG)	ERNRB502SG	5 683

Aménagement : 6 grilles INOX 600x400 mm

ERNR 1000

Carrosserie intérieure et extérieure INOX 304 ou laqué blanc

Long. 1216 x Prof. 850 x Haut. 2080 mm
Puissance frigorifique : 800W à -32°C température d'évaporation



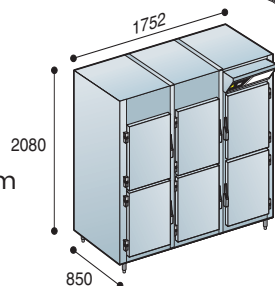
Modèles	Ref	Prix Public HT
INOX 304 - 2 portes (SG)	ERNRI1002SG	8 987
INOX 304 - 4 portillons (SG)	ERNRI1004SG	9 848
Laqué blanc - 2 portes (SG)	ERNRB1002SG	7 806
Laqué blanc - 4 portillons (SG)	ERNRB1004SG	8 515

Aménagement : 12 grilles INOX 600x400 mm

ERNR 1500

Carrosserie intérieure et extérieure INOX 304 ou laqué blanc

Long. 1752 x Prof. 850 x Haut. 2080 mm
Puissance frigorifique : 900W à -32°C température d'évaporation



Modèles	Ref	Prix Public HT
INOX 304 - 3 portes (SG)	ERNRI1503SG	11 735
INOX 304 - 6 portillons (SG)	ERNRI1506SG	12 980
Laqué blanc - 3 portes (SG)	ERNRB1503SG	9 940
Laqué blanc - 6 portillons (SG)	ERNRB1506SG	11 013

Aménagement : 18 grilles INOX 600x400 mm

Installation d'un matériel

Avant toute intervention, il est impératif de débrancher l'armoire

- Vérifier la tension d'utilisation
- L'installation de ces appareils doit être effectuée par un professionnel afin d'assurer une installation sûre.
- S'assurer que l'armoire ne soit pas proche d'une source de chaleur.
- Vérifier le niveau afin que la porte se ferme correctement, le niveau de l'armoire peut être réglé en ajustant les pieds.
- Vérifier les joints de portes pour assurer l'étanchéité des fermetures.
- Procéder aux réglages des loqueteaux.
- L'armoire doit être placée dans un endroit sec et frais. Les environs du groupe frigorifique doivent rester libres afin d'obtenir un fonctionnement correct.
- Le sol doit être horizontal et le plus plan possible

MINI-CHAMBRES RESTAURATION 600X800

CONSERVATION POSITIVE – Démontables, +2 à +10°C

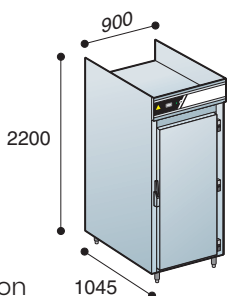
- ▶ Modulaires
- ▶ Dessous, dessus, arrière : tôle aluminée
- ▶ Evaporateur ventilé traité anticorrosion
- ▶ Régulation électronique à affichage digital
- ▶ Evaporation automatique des eaux de dégivrage
- ▶ Isolation mousse rigide de polyuréthane de 70 mm d'épaisseur sans CFC
- ▶ Equipées (E) fluide R452A
- ▶ Equipées sauf groupe (SG) détendeur au choix R134A, R448A, R449A, R452A
- ▶ Ferrage gauche ou droit à préciser

MCR 1000

Carrosserie intérieure et extérieure INOX 304 ou laqué blanc

Long. 900 x Prof. 1045 x Haut. 2200 mm
Poids : 215 kg

Puissance groupe :
1/4 CV - Mono 240 V + Terre
Puissance frigorifique :
350W à -10°C température d'évaporation

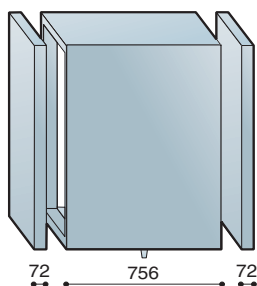
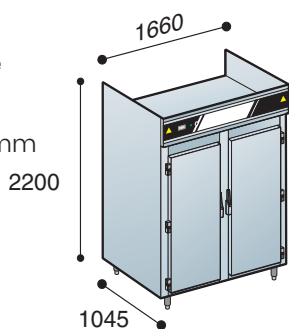


MCR 2000

Carrosserie intérieure et extérieure INOX 304 ou laqué blanc

Long. 1660 x Prof. 1045 x Haut. 2200 mm
Poids : 300 kg

Puissance groupe :
1/2 CV - Mono 240 V + Terre
Puissance frigorifique :
850W à -10°C température d'évaporation



Modèles	Ref	Prix Public HT
INOX 304 - 1 porte (E)	MCRI1001E	7 036
INOX 304 - 2 portillons (E)	MCRI1002E	7 469
INOX 304 - 1 porte (SG)	MCRI1001SG	6 455
INOX 304 - 2 portillons (SG)	MCRI1002SG	6 926
Laqué blanc - 1 porte (E)	MCRB1001E	6 494
Laqué blanc - 2 portillons (E)	MCRB1002E	6 842
Laqué blanc - 1 porte (SG)	MCRB1001SG	5 925
Laqué blanc - 2 portillons (SG)	MCRB1002SG	6 260

Aménagement : 4 grilles INOX 600x800 mm

Modèles	Ref	Prix Public HT
INOX 304 - 2 portes (E)	MCRI2002E	10 819
INOX 304 - 4 portillons (E)	MCRI2004E	11 737
INOX 304 - 2 portes (SG)	MCRI2002SG	10 167
INOX 304 - 4 portillons (SG)	MCRI2004SG	11 061
Laqué blanc - 2 portes (E)	MCRB2002E	9 413
Laqué blanc - 4 portillons (E)	MCRB2004E	10 127
Laqué blanc - 2 portes (SG)	MCRB2002SG	8 761
Laqué blanc - 4 portillons (SG)	MCRB2004SG	9 459

Aménagement : 8 grilles INOX 600x800 mm

MCR 3000
Nous consulter

Ne convient pas au stockage de produits
finis de Boulangerie-Pâtisserie
MCP page 71

MINI-CHAMBRES RESTAURATION 600X800

CONSERVATION NÉGATIVE – Démontables, -18 à -22°C

- Modulaires
- Dessous, dessus, arrière : tôle aluminée
- Evaporateur ventilé KUBA traité bain epoxy
- Evaporation automatique des eaux de dégivrage
- Régulation électronique à affichage digital
- Isolation mousse rigide de polyuréthane de 70 mm d'épaisseur sans CFC
- Equipées (E) fluide R452A
- Equipées sauf groupe (SG) détendeur au R452A
- Ferrage gauche ou droit à préciser

MCNR 1000

Carrosserie intérieure et extérieure INOX 304 ou laqué blanc

Long. 900 x Prof. 1045 x Haut. 2240 mm

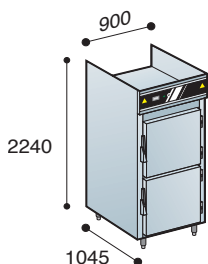
Poids : 270 kg

Puissance groupe :

7/8 CV - Mono 240 V + Terre

Puissance frigorifique :

800W à -32°C température d'évaporation



Modèles	Ref	Prix Public HT
INOX 304 - 2 portillons (E)	MCNRI1022E	10 385
INOX 304 - 2 portillons (SG)	MCNRI1022SG	9 006
Laqué blanc - 2 portillons (E)	MCNRB1022E	9 384
Laqué blanc - 2 portillons (SG)	MCNRB1022SG	8 061

Aménagement : 4 grilles INOX 600x800 mm

MCNR 2000

Carrosserie intérieure et extérieure INOX 304 ou laqué blanc

Long. 1660 x Prof. 1045 x Haut. 2240 mm

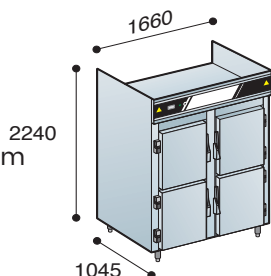
Poids : 350 kg

Puissance groupe :

1,5 CV - Mono 240 V + Terre

Puissance frigorifique :

900W à -32°C température d'évaporation



Modèles	Ref	Prix Public HT
INOX 304 - 4 portillons (E)	MCNRI2042E	16 339
INOX 304 - 4 portillons (SG)	MCNRI2042SG	14 391
Laqué blanc - 4 portillons (E)	MCNRB2042E	14 029
Laqué blanc - 4 portillons (SG)	MCNRB2042SG	12 082

Aménagement : 8 grilles INOX 600x800 mm

MCNR 3000
nous consulter

RESTAURATION COMMERCIALE

LES TOURS

LE STOCKAGE Gastronorme 2/1 – 530 x 650

Positif ventilé équipé	TG	+2 / +10°C	pages 28, 29
Positif ventilé sauf groupe	TGSG	+2 / +10°C	page 30
Conservation négative équipé	TGN	-18 / -22°C	page 31
Conservation négative sauf groupe	TGNSG	-18 / -22°C	page 32

LE STOCKAGE Gastronorme 1/1 – 530x325

Positif ventilé équipé	TC	+2 / +10°C	pages 33, 34
Positif ventilé sauf groupe	TCSG	+2 / +10°C	page 35
Conservation négative équipé	TCN	-18 / -22°C	page 36
Conservation négative sauf groupe	TCNSG	-18 / -22°C	page 37

LE STOCKAGE Euronorme – 600 x 400

Positif ventilé équipé	TE	+2 / +10°C	page 38
Positif ventilé sauf groupe	TESG	+2 / +10°C	page 39

LE STOCKAGE Étroit – 400 x 470

Positif ventilé équipé	TCE	+2 / +10°C	page 40, 41
Positif ventilé sauf groupe	TCESG	+2 / +10°C	page 42

LES DESSERTES DE BAR – 503 x 440

Positif ventilé équipé	DB	+2 / +10°C	page 43, 44
Positif ventilé sauf groupe	DBC	+2 / +10°C	page 45

TOURS À POISSONS

TCP	0 à +3°C	page 46
-----	----------	---------

ACCESSOIRES ET OPTIONS

page 2

GAMME SANDWICHERIE

pages 48 À 54

GAMME MOBILIERS RANGEMENTS INOX

pages 93 À 110

(Tables, Plonges, Étagères, Meubles de rangement)

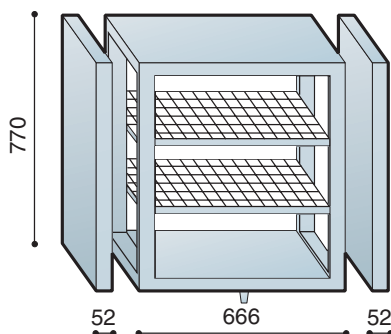
TOURS GASTRONORMES 2/1 – CONSERVATION POSITIVE

Modulaires, +2 à 10°C

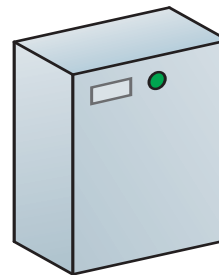
TOURS GASTRONORMES 2/1 – SÉRIE TG

INOX 304

Module :
long. 666 mm
Paire de côtés :
long. 104 mm (52 x 2)
Logement de groupe :
long. 536 mm
Caisson évaporateur :
long. 120 mm
Caisson technique :
long. 150 mm



COMMANDE MURALE Équipé sauf groupe



Dimensions : Long. -150 mm
Prévoir raccordement des eaux de condensat au réseau

MODULE À TIROIRS (+VALUE) Pour Bacs Gastro GN 2/1


2 TIROIRS (+VALUE)

SUR GLISSIÈRES TELESCOPIQUES
INOX - Sortie totale

Capacité de charge par tiroir :
50 kg

IMPERATIF :
Afin de faciliter la maintenance,
conserver 1 module portillon à côté
du logement groupe

Aménagement par tiroir : 1 barrette INOX de
séparation



Modèle	Ref	Prix Public HT
Module sans bac (+ VALUE)	TG2TSB	949

Pouvant recevoir des bacs GN 2/1 530x650 mm Prof. 150 mm
ou Prof. 200 mm


3 TIROIRS (+VALUE)

SUR GLISSIÈRES TELESCOPIQUES
INOX - Sortie totale

Capacité de charge par tiroir :
50 kg

IMPERATIF :
Afin de faciliter la maintenance,
conserver 1 module portillon à côté
du logement groupe

Aménagement par tiroir : 1 barrette INOX de
séparation



Modèle	Ref	Prix Public HT
Module sans bac (+ VALUE)	TG3TSB	1 224

Pouvant recevoir des bacs GN 2/1 530x650 mm Prof. 150 mm

Options tiroirs TG

Modèles	Ref	Prix Public HT
Bac INOX Gastro GN 2/1 530x650 mm - Prof. 150 mm	BAC2/1150	160
Barette INOX de séparation	BAR530	27

TOURS GASTRONORMES 2/1 – CONSERVATION POSITIVE

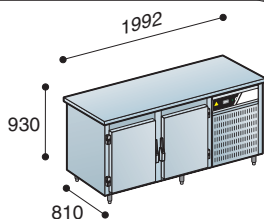
ÉQUIPÉS – Modulaires, +2 à +10°C

- ▶ Carrosserie intérieure et extérieure INOX 304
- ▶ Dessous, arrière : tôle aluminée
- ▶ Évaporateur plafonnier ventilé traité anticorrosion
- ▶ Évaporation automatique des eaux de dégivrage
- ▶ Isolation mousse rigide de polyuréthane de 60 mm d'épaisseur sans CFC
- ▶ Régulation électronique à affichage digital
- ▶ Equipés (E) fluide R452A
- ▶ Groupe et sens de ferrage gauche ou droit à préciser

TG 2 - 2 portes

Puissance groupe : 1/4 CV
Mono 240 V + Terre

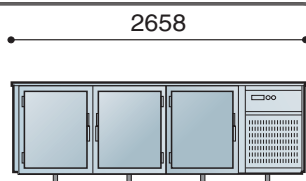
Sans dessus (SD)
Long. 1972 x Prof. 810 x Haut. 900 mm
Avec dessus INOX 304 - simple (DS) ou adossé (DA)
Long. 1992 x Prof. 810 x Haut. 930 mm



TG 3 - 3 portes

Puissance groupe : 3/8 CV
Mono 240 V + Terre

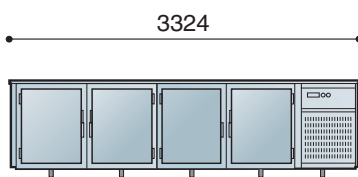
Sans dessus (SD)
Long. 2638 x Prof. 810 x Haut. 900 mm
Avec dessus INOX 304 - simple (DS) ou adossé (DA)
Long. 2658 x Prof. 810 x Haut. 930 mm



TG 4 - 4 portes

Puissance groupe : 1/2 CV
Mono 240 V + Terre

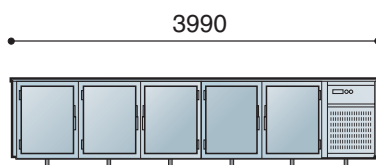
Sans dessus (SD)
Long. 3304 x Prof. 810 x Haut. 900 mm
Avec dessus INOX 304 - simple (DS) ou adossé (DA)
Long. 3324 x Prof. 810 x Haut. 930 mm



TG 5 - 5 portes

Puissance groupe : 1/2 CV
Mono 240 V + Terre

Sans dessus (SD)
Long. 3970 x Prof. 810 x Haut. 900 mm
Avec dessus INOX 304 - simple (DS) ou adossé (DA)
Long. 3990 x Prof. 810 x Haut. 930 mm



Modèles	Ref	Prix Public HT
INOX 304 - Sans dessus	TG2ESD	5 897
INOX 304 - Dessus simple	TG2EDS	6 855
INOX 304 - Dessus adossé	TG2EDA	7 033

Aménagement par porte : 2 grilles INOX 530x650 mm

Modèles	Ref	Prix Public HT
INOX 304 - Sans dessus	TG3ESD	7 345
INOX 304 - Dessus simple	TG3EDS	8 624
INOX 304 - Dessus adossé	TG3EDA	8 858

Aménagement par porte : 2 grilles INOX 530x650 mm

Modèles	Ref	Prix Public HT
INOX 304 - Sans dessus	TG4ESD	8 817
INOX 304 - Dessus simple	TG4EDS	10 418
INOX 304 - Dessus adossé	TG4EDA	10 713

Aménagement par porte : 2 grilles INOX 530x650 mm
Au dessus de 3000 mm dessus INOX en deux parties

Modèles	Ref	Prix Public HT
INOX 304 - Sans dessus	TG5ESD	10 263
INOX 304 - Dessus simple	TG5EDS	12 184
INOX 304 - Dessus adossé	TG5EDA	12 538

Aménagement par porte : 2 grilles INOX 530x650 mm
Au dessus de 3000 mm dessus INOX en deux parties

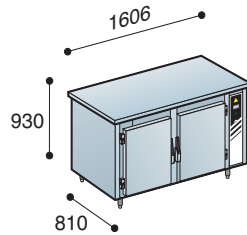
TOURS GASTRONOMES 2/1 – CONSERVATION POSITIVE SAUF GROUPE – Modulaires, +2 à +10°C (Groupe à distance non fourni)

- Carrosserie intérieure et extérieure INOX 304
- Dessous, arrière : tôle aluminisée
- Evaporateur plafonnier ventilé traité anticorrosion
- Evaporation automatique des eaux de dégivrage
- Régulation électronique à affichage digital
- Alimentation : Mono 240 V + Terre

- Isolation mousse rigide de polyuréthane de 60 mm d'épaisseur sans CFC
- Equipés sauf groupe (SG) détendeur au choix R134A, R448A, R449A, R452A
- Caisson technique et sens de ferrage droit ou gauche à préciser
- **Commande murale sur demande (longueur -150 mm, prévoir raccordement aux EU)**

TG 2 SG – 2 portes

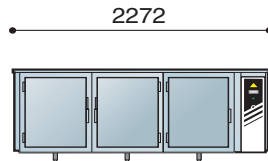
Puissance frigorifique:
350W à -10°C température
d'évaporation



Sans dessus (SD)
Long. 1586 x Prof. 810 x Haut. 900 mm
Avec dessus INOX 304 – simple (DS) ou adossé (DA)
Long. 1606 x Prof. 810 x Haut. 930 mm

TG 3 SG – 3 portes

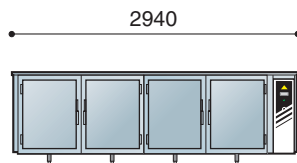
Puissance frigorifique:
520W à -10°C température
d'évaporation



Sans dessus (SD)
Long. 2252 x Prof. 810 x Haut. 900 mm
Avec dessus INOX 304 – simple (DS) ou adossé (DA)
Long. 2272 x Prof. 810 x Haut. 930 mm

TG 4 SG – 4 portes

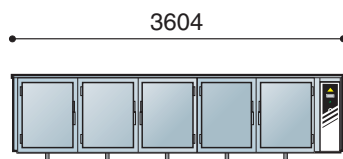
Puissance frigorifique:
850W à -10°C température
d'évaporation



Sans dessus (SD)
Long. 2918 x Prof. 810 x Haut. 900 mm
Avec dessus INOX 304 – simple (DS) ou adossé (DA)
Long. 2940 x Prof. 810 x Haut. 930 mm

TG 5 SG – 5 portes

Puissance frigorifique:
850W à -10°C température
d'évaporation



Sans dessus (SD)
Long. 3584 x Prof. 810 x Haut. 900 mm
Avec dessus INOX 304 – simple (DS) ou adossé (DA)
Long. 3604 x Prof. 810 x Haut. 930 mm

Modèles	Ref	Prix Public HT
INOX 304 – Sans dessus	TG2SGSD	5 177
INOX 304 – Dessus simple	TG2SGDS	5 947
INOX 304 – Dessus adossé	TG2SGDA	6 089

Aménagement par porte : 2 grilles INOX 530x650 mm

Modèles	Ref	Prix Public HT
INOX 304 – Sans dessus	TG3SGSD	6 591
INOX 304 – Dessus simple	TG3SGDS	7 684
INOX 304 – Dessus adossé	TG3SGDA	7 888

Aménagement par porte : 2 grilles INOX 530x650 mm

Modèles	Ref	Prix Public HT
INOX 304 – Sans dessus	TG4SGSD	7 845
INOX 304 – Dessus simple	TG4SGDS	9 261
INOX 304 – Dessus adossé	TG4SGDA	9 521

Aménagement par porte : 2 grilles INOX 530x650 mm

Modèles	Ref	Prix Public HT
INOX 304 – Sans dessus	TG5SGSD	9 928
INOX 304 – Dessus simple	TG5SGDS	11 027
INOX 304 – Dessus adossé	TG5SGDA	11 346

Aménagement par porte : 2 grilles INOX 530x650 mm
Au dessus de 3000 mm dessus INOX en deux parties

TOURS GASTRONOMES 2/1 – CONSERVATION NÉGATIVE

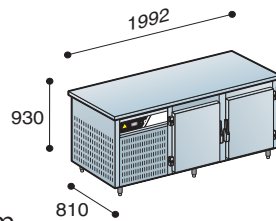
ÉQUIPÉS – Modulaires, -22°C

- ▶ Carrosserie intérieure et extérieure INOX 304
- ▶ Dessous, arrière : tôle aluminée
- ▶ Evaporateur plafonnier ventilé KUBA traité bain epoxy
- ▶ Evaporation automatique des eaux de dégivrage
- ▶ Régulation électronique à affichage digital
- ▶ Isolation mousse rigide de polyuréthane de 60 mm d'épaisseur sans CFC
- ▶ Equipés (E) fluide R452A
- ▶ Groupe à gauche
- ▶ Sens de ferrage droit ou gauche à préciser

TGN 2 - 2 portes

Puissance groupe : 3/4 CV
Mono 240 V + Terre

Sans dessus (SD)
Long. 1972 x Prof. 810 x Haut. 900 mm
Avec dessus INOX 304 - simple (DS) ou adossé (DA) :
Long. 1992 x Prof. 810 x Haut. 930 mm



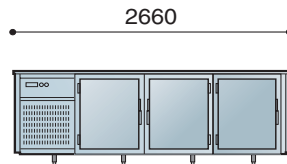
Modèles	Ref	Prix Public HT
INOX 304 - Sans dessus	TGN2ESD	7 804
INOX 304 - Dessus simple	TGN2EDS	8 761
INOX 304 - Dessus adossé	TGN2EDA	8 939

Aménagement par porte : 2 grilles INOX 530x650 mm

TGN 3 - 3 portes

Puissance groupe : 7/8 CV
Mono 240 V + Terre

Sans dessus (SD)
Long. 2640 x Prof. 810 x Haut. 900 mm
Avec dessus INOX 304 - simple (DS) ou adossé (DA)
Long. 2660 x Prof. 810 x Haut. 930 mm



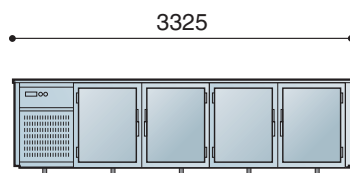
Modèles	Ref	Prix Public HT
INOX 304 - Sans dessus	TGN3ESD	9 033
INOX 304 - Dessus simple	TGN3EDS	10 311
INOX 304 - Dessus adossé	TGN3EDA	10 550

Aménagement par porte : 2 grilles INOX 530x650 mm

TGN 4 - 4 portes

Puissance groupe : 7/8 CV
Mono 240 V + Terre

Sans dessus (SD)
Long. 3305 x Prof. 810 x Haut. 900 mm
Avec dessus INOX 304 - simple (DS) ou adossé (DA)
Long. 3325 x Prof. 810 x Haut. 930 mm



Modèles	Ref	Prix Public HT
INOX 304 - Sans dessus	TGN4ESD	11 079
INOX 304 - Dessus simple	TGN4EDS	12 679
INOX 304 - Dessus adossé	TGN4EDA	12 975

Aménagement par porte : 2 grilles INOX 530x650 mm
Au dessus de 3000 mm dessus INOX en deux parties

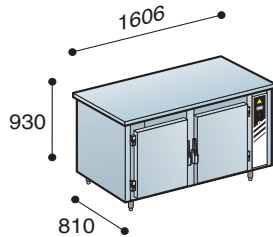
TOURS GASTRONOMES 2/1 – CONSERVATION NÉGATIVE SAUF GROUPE – Modulaires, -22°C (Groupe à distance non fourni)

- Carrosserie intérieure et extérieure INOX 304
- Dessous, arrière : tôle aluminisée
- Evaporateur plafonnier ventilé KUBA traité bain epoxy
- Evaporation automatique des eaux de dégivrage
- Régulation électronique à affichage digital

- Isolation mousse rigide de polyuréthane de 60 mm d'épaisseur sans CFC
- Equipés sauf groupe (SG) détendeur au R452A
- Alimentation : Mono 240 V + Terre
- Caisson technique à gauche
- Sens de ferrage droit ou gauche à préciser

TGN 2 SG - 2 portes

Puissance frigorifique:
700W à -32°C température
d'évaporation



Sans dessus (SD)

Long. 1586 x Prof. 810 x Haut. 900 mm

Avec dessus INOX 304 - simple (DS) ou adossé (DA)

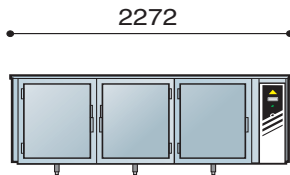
Long. 1606 x Prof. 810 x Haut. 930 mm

Modèles	Ref	Prix Public HT
INOX 304 - Sans dessus	TGN2SGSD	6 925
INOX 304 - Dessus simple	TGN2SGDS	7 696
INOX 304 - Dessus adossé	TGN2SGDA	7 842

Aménagement par porte : 2 grilles INOX 530x650 mm

TGN 3 SG - 3 portes

Puissance frigorifique:
800W à -32°C température
d'évaporation



Sans dessus (SD)

Long. 2252 x Prof. 810 x Haut. 900 mm

Avec dessus INOX 304 - simple (DS) ou adossé (DA)

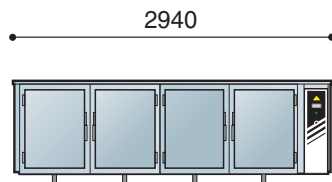
Long. 2272 x Prof. 810 x Haut. 930 mm

Modèles	Ref	Prix Public HT
INOX 304 - Sans dessus	TGN3SGSD	7 869
INOX 304 - Dessus simple	TGN3SGDS	8 962
INOX 304 - Dessus adossé	TGN3SGDA	9 150

Aménagement par porte : 2 grilles INOX 530x650 mm

TGN 4 SG - 4 portes

Puissance frigorifique:
800W à -32°C température
d'évaporation



Sans dessus (SD)

Long. 2918 x Prof. 810 x Haut. 900 mm

Avec dessus INOX 304 - simple (DS) ou adossé (DA)

Long. 2940 x Prof. 810 x Haut. 930 mm

Modèles	Ref	Prix Public HT
INOX 304 - Sans dessus	TGN4SGSD	10 093
INOX 304 - Dessus simple	TGN4SGDS	11 509
INOX 304 - Dessus adossé	TGN4SGDA	11 768

Aménagement par porte : 2 grilles INOX 530x650 mm

GROUPE À DISTANCE

Le matériel est équipé jusqu'au détendeur (inclus).

Procéder au réglage des détendeurs.

Isolation des détendeurs avec du rouleau bitumeux, idem pour la ligne d'aspiration avec un Armaflex d'épaisseur 19mm minimum.

Les groupes ne sont pas fournis.

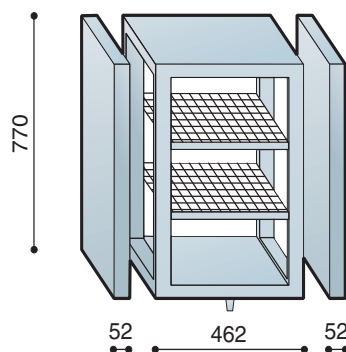
TOURS CUISINIERS 1/1 – CONSERVATION POSITIVE

Modulaires, +2 à +10°C

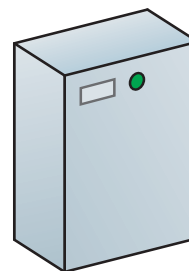
TOURS CUISINIERS GN 1/1 – SÉRIE TC

INOX 304

Module GN 1/1 :
long. 462 mm
Paire de côtés :
long. 104 mm (52 x 2)
Logement de groupe :
long. 462 mm
Caisson évaporateur :
long. 120 mm
Caisson technique :
long. 150 mm



COMMANDE MURALE Equipé sauf groupe



Dimensions : Long. -150 mm
Prévoir raccordement des eaux de condensat au réseau

MODULE À TIROIRS (+VALUE) Pour Bacs Gastro GN 1/1


2 TIROIRS (+VALUE)

SUR GLISSIÈRES TELESCOPIQUES
INOX - Sortie totale

**Capacité de charge par tiroir :
50 kg**

IMPERATIF :
Afin de faciliter la maintenance,
conserver 1 module portillon à côté
du logement groupe

Aménagement par tiroir : 1 barrette INOX de
séparation



Modèle	Ref	Prix Public HT
Module sans bac (+ VALUE)	TC2TSB	807

Pouvant recevoir des bacs GN 1/1 325x530 mm Prof. 150 mm
ou Prof. 200mm


3 TIROIRS (+VALUE)

SUR GLISSIÈRES TELESCOPIQUES
INOX - Sortie totale

**Capacité de charge par tiroir :
50 kg**

IMPERATIF :
Afin de faciliter la maintenance,
conserver 1 module portillon à côté
du logement groupe

Aménagement par tiroir : 1 barrette INOX de
séparation



Modèle	Ref	Prix Public HT
Module sans bac (+ VALUE)	TC3TSB	1169

Pouvant recevoir des bacs GN 1/1 325x530 mm Prof. 150 mm

Options tiroirs TC

Modèles	Ref	Prix Public HT
Bac INOX Gastro GN 1/1 530x325 mm - Prof. 150 mm	BAC1/1150	96
Barrette INOX de séparation	BAR325	22

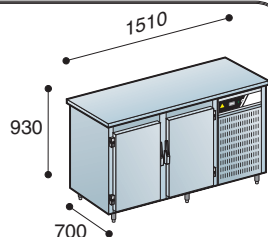
TOURS CUISINIERS 1/1 – CONSERVATION POSITIVE ÉQUIPÉS – Modulaires, +2 à +10°C

- Carrosserie intérieure et extérieure INOX 304
- Dessous, arrière : tôle aluminisée
- Evaporateur ventilé traité anticorrosion
- Évaporation automatique des eaux de dégivrage

- Isolation mousse rigide de polyuréthane de 60 mm d'épaisseur sans CFC
- Régulation électronique à affichage digital
- Equipés (E) fluide R452A
- Groupe et sens de ferrage droit ou gauche à préciser

TC 2 - 2 portes

Puissance groupe :
1/5 CV - Mono 240 V + Terre
Evaporateur entre montants



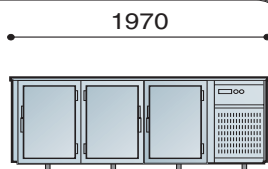
Sans dessus (SD)
Long. 1490 x Prof. 700 x Haut. 900 mm
Avec dessus INOX 304 - simple (DS) ou adossé (DA)
Long. 1510 x Prof. 700 x Haut. 930 mm

Modèles	Ref	Prix Public HT
INOX 304 - Sans dessus	TC2ESD	5 380
INOX 304 - Dessus simple	TC2EDS	6 042
INOX 304 - Dessus adossé	TC2EDA	6 163

Aménagement par porte : 2 grilles INOX 530x325 mm

TC 3 - 3 portes

Puissance groupe :
1/4 CV - Mono 240 V + Terre
Evaporateur plafonnier



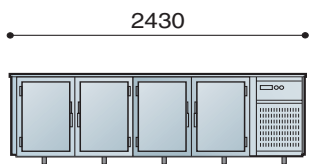
Sans dessus (SD)
Long. 1952 x Prof. 700 x Haut. 900 mm
Avec dessus INOX 304 - simple (DS) ou adossé (DA)
Long. 1970 x Prof. 700 x Haut. 930 mm

Modèles	Ref	Prix Public HT
INOX 304 - Sans dessus	TC3ESD	6 399
INOX 304 - Dessus simple	TC3EDS	7 263
INOX 304 - Dessus adossé	TC3EDA	7 422

Aménagement par porte : 2 grilles INOX 530x325 mm

TC 4 - 4 portes

Puissance groupe :
1/4 CV - Mono 240 V + Terre
Evaporateur plafonnier



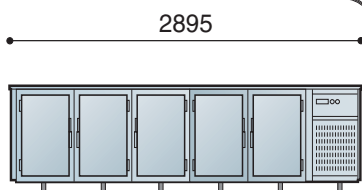
Sans dessus (SD)
Long. 2414 x Prof. 700 x Haut. 900 mm
Avec dessus INOX 304 - simple (DS) ou adossé (DA)
Long. 2430 x Prof. 700 x Haut. 930 mm

Modèles	Ref	Prix Public HT
INOX 304 - Sans dessus	TC4ESD	7 400
INOX 304 - Dessus simple	TC4EDS	8 464
INOX 304 - Dessus adossé	TC4EDA	8 660

Aménagement par porte : 2 grilles INOX 530x325 mm

TC 5 - 5 portes

Puissance groupe :
3/8 CV - Mono 240 V + Terre
Evaporateur plafonnier



Sans dessus (SD)
Long. 2876 x Prof. 700 x Haut. 900 mm
Avec dessus INOX 304 - simple (DS) ou adossé (DA)
Long. 2895 x Prof. 700 x Haut. 930 mm

Modèles	Ref	Prix Public HT
INOX 304 - Sans dessus	TC5ESD	8 928
INOX 304 - Dessus simple	TC5EDS	10 197
INOX 304 - Dessus adossé	TC5EDA	10 430

Aménagement par porte : 2 grilles INOX 530x325 mm

TOURS CUISINIERS 1/1 – CONSERVATION POSITIVE

SAUF GROUPE – Modulaires, +2 à +10°C (Groupe à distance non fourni)

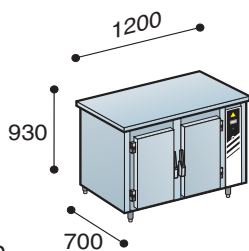
- ▶ Carrosserie intérieure et extérieure INOX 304
- ▶ Dessous, arrière : tôle aluminisée
- ▶ Evaporateur ventilé traité anticorrosion
- ▶ Evaporation automatique des eaux de dégivrage
- ▶ Isolation mousse rigide de polyuréthane de 60 mm d'épaisseur sans CFC
- ▶ Régulation électronique à affichage digital

- ▶ Alimentation : Mono 240 V + Terre
- ▶ Equipés sauf groupe (SG) détendeur au choix R134A, R448A, R449A, R452A
- ▶ Caisson technique et sens de ferrage gauche ou droit à préciser
- ▶ **Commande murale sur demande (longueur -150 mm, prévoir raccordement aux EU)**

TC 2 SG – 2 portes

Puissance frigorifique :
280W à -10°C température
d'évaporation
Evaporateur entre montants

Sans dessus (SD)
Long. 1178 x Prof. 700 x Haut. 900 mm
Avec dessus INOX 304 – simple (DS) ou adossé (DA)
Long. 1200 x Prof. 700 x Haut. 930 mm



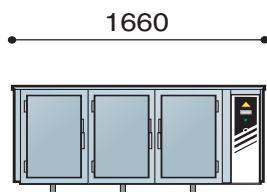
Modèles	Ref	Prix Public HT
INOX 304 - Sans dessus	TC2SGSD	4 535
INOX 304 - Dessus simple	TC2SGDS	5 059
INOX 304 - Dessus adossé	TC2SGDA	5 155

Aménagement par porte : 2 grilles INOX 530x325 mm

TC 3 SG – 3 portes

Puissance frigorifique :
350W à -10°C température
d'évaporation
Evaporateur plafonnier

Sans dessus (SD)
Long. 1640 x Prof. 700 x Haut. 900 mm
Avec dessus INOX 304 – simple (DS) ou adossé (DA)
Long. 1660 x Prof. 700 x Haut. 930 mm



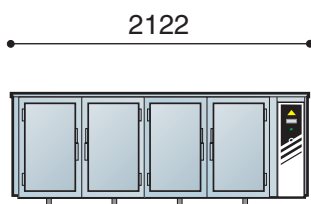
Modèles	Ref	Prix Public HT
INOX 304 - Sans dessus	TC3SGSD	5 604
INOX 304 - Dessus simple	TC3SGDS	6 330
INOX 304 - Dessus adossé	TC3SGDA	6 466

Aménagement par porte : 2 grilles INOX 530x325 mm

TC 4 SG – 4 portes

Puissance frigorifique :
350W à -10°C température
d'évaporation
Evaporateur plafonnier

Sans dessus (SD)
Long. 2102 x Prof. 700 x Haut. 900 mm
Avec dessus INOX 304 – simple (DS) ou adossé (DA)
Long. 2122 x Prof. 700 x Haut. 930 mm



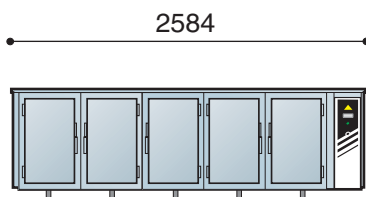
Modèles	Ref	Prix Public HT
INOX 304 - Sans dessus	TC4SGSD	6 568
INOX 304 - Dessus simple	TC4SGDS	7 495
INOX 304 - Dessus adossé	TC4SGDA	7 668

Aménagement par porte : 2 grilles INOX 530x325 mm

TC 5 SG – 5 portes

Puissance frigorifique :
520W à -10°C température
d'évaporation
Evaporateur plafonnier

Sans dessus (SD)
Long. 2564 x Prof. 700 x Haut. 900 mm
Avec dessus INOX 304 – simple (DS) ou adossé (DA)
Long. 2584 x Prof. 700 x Haut. 930 mm



Modèles	Ref	Prix Public HT
INOX 304 - Sans dessus	TC5SGSD	7 930
INOX 304 - Dessus simple	TC5SGDS	9 059
INOX 304 - Dessus adossé	TC5SGDA	9 267

Aménagement par porte : 2 grilles INOX 530x325 mm

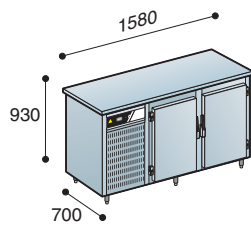
TOURS CUISINIERS 1/1 – CONSERVATION NÉGATIVE ÉQUIPÉS – Modulaires, -22°C

- Carrosserie intérieure et extérieure INOX 304
- Dessous, arrière : tôle aluminisée
- Evaporateur plafonnier ventilé KUBA traité bain epoxy
- Evaporation automatique des eaux de dégivrage

- Régulation électronique à affichage digital
- Isolation mousse rigide de polyuréthane de 60 mm d'épaisseur sans CFC
- Equipés (E) fluide R452A
- Groupe à gauche
- Sens de ferrage droit ou gauche à préciser

TCN 2 - 2 portes

Puissance groupe :
3/4 CV - Mono 240 V + Terre



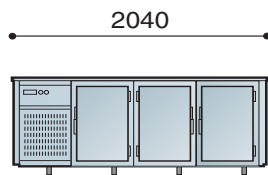
Sans dessus (SD)
Long. 1560 x Prof. 700 x Haut. 900 mm
Avec dessus INOX 304 - simple (DS) ou adossé (DA)
Long. 1580 x Prof. 700 x Haut. 930 mm

Modèles	Ref	Prix Public HT
INOX 304 - Sans dessus	TCN2ESD	7 293
INOX 304 - Dessus simple	TCN2EDS	7 954
INOX 304 - Dessus adossé	TCN2EDA	8 075

Aménagement par porte : 2 grilles INOX 530x325 mm

TCN 3 - 3 portes

Puissance groupe :
3/4 CV - Mono 240 V + Terre



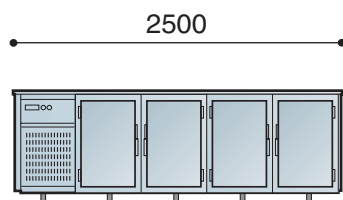
Sans dessus (SD)
Long. 2020 x Prof. 700 x Haut. 900 mm
Avec dessus INOX 304 - simple (DS) ou adossé (DA)
Long. 2040 x Prof. 700 x Haut. 930 mm

Modèles	Ref	Prix Public HT
INOX 304 - Sans dessus	TCN3ESD	8 490
INOX 304 - Dessus simple	TCN3EDS	9 355
INOX 304 - Dessus adossé	TCN3EDA	9 512

Aménagement par porte : 2 grilles INOX 530x325 mm

TCN 4 - 4 portes

Puissance groupe :
3/4 CV - Mono 240 V + Terre



Sans dessus (SD)
Long. 2480 x Prof. 700 x Haut. 900 mm
Avec dessus INOX 304 - simple (DS) ou adossé (DA)
Long. 2500 x Prof. 700 x Haut. 930 mm

Modèles	Ref	Prix Public HT
INOX 304 - Sans dessus	TCN4ESD	9 603
INOX 304 - Dessus simple	TCN4EDS	10 666
INOX 304 - Dessus adossé	TCN4EDA	10 863

Aménagement par porte : 2 grilles INOX 530x325 mm

TOURS CUISINIERS 1/1 – CONSERVATION NÉGATIVE

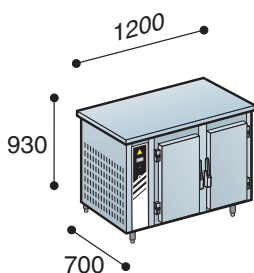
SAUF GROUPE – Modulaires, -22°C (Groupe à distance non fourni)

- ▶ Carrosserie intérieure et extérieure INOX 304
- ▶ Dessous, arrière : tôle aluminée
- ▶ Evaporateur plafonnier ventilé KUBA traité bain epoxy
- ▶ Evaporation automatique des eaux de dégivrage
- ▶ Régulation électronique à affichage digital
- ▶ Isolation mousse rigide de polyuréthane de 60 mm d'épaisseur sans CFC
- ▶ Alimentation : Mono 240 V + Terre
- ▶ Equipés sauf groupe (SG) détendeur au R452A
- ▶ Caisson technique à gauche
- ▶ Sens de ferrage droit ou gauche à préciser

TCN 2 SG – 2 portes

Puissance frigorifique :
700W à -32°C température
d'évaporation

Sans dessus (SD)
Long. 1178 x Prof. 700 x Haut. 900 mm
Avec dessus INOX 304 – simple (DS) ou adossé (DA)
Long. 1200 x Prof. 700 x Haut. 930 mm



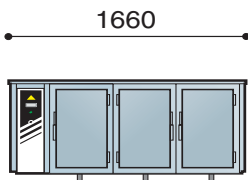
Modèles	Ref	Prix Public HT
INOX 304 – Sans dessus	TCN2SGSD	6 294
INOX 304 – Dessus simple	TCN2SGDS	6 819
INOX 304 – Dessus adossé	TCN2SGDA	6 915

Aménagement par porte : 2 grilles INOX 530x325 mm

TCN 3 SG – 3 portes

Puissance frigorifique :
700W à -32°C température
d'évaporation

Sans dessus (SD)
Long. 1640 x Prof. 700 x Haut. 900 mm
Avec dessus INOX 304 – simple (DS) ou adossé (DA)
Long. 1660 x Prof. 700 x Haut. 930 mm



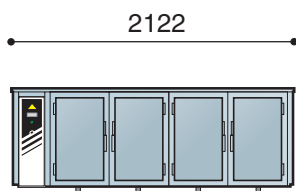
Modèles	Ref	Prix Public HT
INOX 304 – Sans dessus	TCN3SGSD	7 405
INOX 304 – Dessus simple	TCN3SGDS	8 134
INOX 304 – Dessus adossé	TCN3SGDA	8 265

Aménagement par porte : 2 grilles INOX 530x325 mm

TCN 4 SG – 4 portes

Puissance frigorifique :
700W à -32°C température
d'évaporation

Sans dessus (SD)
Long. 2102 x Prof. 700 x Haut. 900 mm
Avec dessus INOX 304 – simple (DS) ou adossé (DA)
Long. 2122 x Prof. 700 x Haut. 930 mm



Modèles	Ref	Prix Public HT
INOX 304 – Sans dessus	TCN4SGSD	8 242
INOX 304 – Dessus simple	TCN4SGDS	9 170
INOX 304 – Dessus adossé	TCN4SGDA	9 340

Aménagement par porte : 2 grilles INOX 530x325 mm

TOURS EURONORMES 600X400 – CONSERVATION POSITIVE ÉQUIPÉS – Modulaires, +2 à +10°C

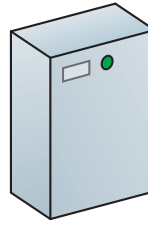
TOURS EURONORMES 600 x 400 – SÉRIE TE

INOX 304

Module 600 x 400 : long. 536 mm
 Paire de côtés : long. 104 mm (52 x 2)
 Logement de groupe : long. 536 mm
 Caisson d'évaporateur : long. 120 mm
 Caisson technique : long. 150 mm

- Carrosserie intérieure et extérieure INOX 304
- Dessous, arrière : tôle aluminisée
- Évaporateur plafonnier ventilé traité anticorrosion
- Évaporation automatique des eaux de dégivrage

COMMANDE MURALE Équipé sauf groupe



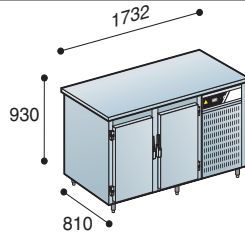
Dimensions : Long. -150 mm
 Prévoir raccordement des eaux de condensat au réseau

- Régulation électronique à affichage digital
- Isolation mousse rigide de polyuréthane de 60 mm d'épaisseur sans CFC
- Equipés (E) fluide R452A
- Groupe et sens de ferrage gauche ou droit à préciser

TE 2 - 2 portes

Puissance groupe :
 1/4 CV - Mono 240 V + Terre

Sans dessus (SD)
 Long. 1712 x Prof. 810 x Haut. 900 mm
 Avec dessus INOX 304 - simple (DS) ou adossé (DA)
 Long. 1732 x Prof. 810 x Haut. 930 mm



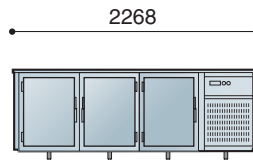
Modèles	Ref	Prix Public HT
INOX 304 - Sans dessus	TE2ESD	5 705
INOX 304 - Dessus simple	TE2EDS	6 534
INOX 304 - Dessus adossé	TE2EDA	6 690

Aménagement par porte : 2 grilles INOX 600x400 mm

TE 3 - 3 portes

Puissance groupe :
 1/4 CV - Mono 240 V + Terre

Sans dessus (SD)
 Long. 2248 x Prof. 810 x Haut. 900 mm
 Avec dessus INOX 304 - simple (DS) ou adossé (DA)
 Long. 2268 x Prof. 810 x Haut. 930 mm



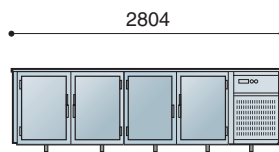
Modèles	Ref	Prix Public HT
INOX 304 - Sans dessus	TE3ESD	7 010
INOX 304 - Dessus simple	TE3EDS	8 103
INOX 304 - Dessus adossé	TE3EDA	8 304

Aménagement par porte : 2 grilles INOX 600x400 mm

TE 4 - 4 portes

Puissance groupe :
 3/8 CV - Mono 240 V + Terre

Sans dessus (SD)
 Long. 2784 x Prof. 810 x Haut. 900 mm
 Avec dessus INOX 304 - simple (DS) ou adossé (DA)
 Long. 2804 x Prof. 810 x Haut. 930 mm



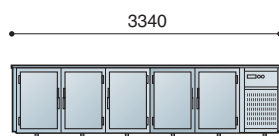
Modèles	Ref	Prix Public HT
INOX 304 - Sans dessus	TE4ESD	8 123
INOX 304 - Dessus simple	TE4EDS	9 472
INOX 304 - Dessus adossé	TE4EDA	9 722

Aménagement par porte : 2 grilles INOX 600x400 mm

TE 5 - 5 portes

Puissance groupe :
 1/2 CV - Mono 240 V + Terre

Sans dessus (SD)
 Long. 3320 x Prof. 810 x Haut. 900 mm
 Avec dessus INOX 304 - simple (DS) ou adossé (DA)
 Long. 3340 x Prof. 810 x Haut. 930 mm



Modèles	Ref	Prix Public HT
INOX 304 - Sans dessus	TE5ESD	9 596
INOX 304 - Dessus simple	TE5EDS	11 204
INOX 304 - Dessus adossé	TE5EDA	11 501

Aménagement par porte : 2 grilles INOX 600x400 mm
Au dessus de 3000 mm dessus INOX en 2 parties

TOURS EURONORMES 600X400 – CONSERVATION POSITIVE SAUF GROUPE – Modulaires, +2 à +10°C (Groupe à distance non fourni)

- ▶ Carrosserie intérieure et extérieure INOX 304
- ▶ Dessous, arrière : tôle aluminée
- ▶ Evaporateur plafonnier ventilé traité anticorrosion
- ▶ Isolation mousse rigide de polyuréthane de 60 mm d'épaisseur sans CFC
- ▶ Evaporation automatique des eaux de dégivrage

- ▶ Régulation électronique à affichage digital
- ▶ Alimentation : Mono 240 V + Terre
- ▶ Equipés sauf groupe (SG) détenteur au choix R134A, R448A, R449A, R452A
- ▶ Caisson technique et sens de ferrage gauche ou droit à préciser
- ▶ **Commande murale sur demande (longueur -150 mm, prévoir raccordement aux EU)**

TE 2 SG - 2 portes

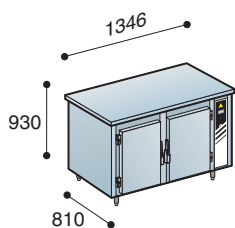
Puissance frigorifique :
350W à -10°C température
d'évaporation

Sans dessus (SD)

Long. 1326 x Prof. 810 x Haut. 900 mm

Avec dessus INOX 304 - simple (DS) ou adossé (DA)

Long. 1346 x Prof. 810 x Haut. 930 mm



Modèles	Ref	Prix Public HT
INOX 304 - Sans dessus	TE2SGSD	4 898
INOX 304 - Dessus simple	TE2SGDS	5 406
INOX 304 - Dessus adossé	TE2SGDA	5 666

Aménagement par porte : 2 grilles INOX 600x400 mm

TE 3 SG - 3 portes

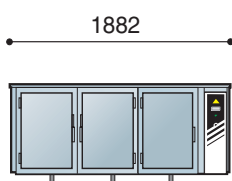
Puissance frigorifique :
350W à -10°C température
d'évaporation

Sans dessus (SD)

Long. 1862 x Prof. 810 x Haut. 900 mm

Avec dessus INOX 304 - simple (DS) ou adossé (DA)

Long. 1882 x Prof. 810 x Haut. 930 mm



Modèles	Ref	Prix Public HT
INOX 304 - Sans dessus	TE3SGSD	6 258
INOX 304 - Dessus simple	TE3SGDS	7 162
INOX 304 - Dessus adossé	TE3SGDA	7 330

Aménagement par porte : 2 grilles INOX 600 x 400mm

TE 4 SG - 4 portes

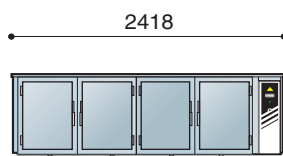
Puissance frigorifique :
520W à -10°C température
d'évaporation

Sans dessus (SD)

Long. 2398 x Prof. 810 x Haut. 900 mm

Avec dessus INOX 304 - simple (DS) ou adossé (DA)

Long. 2418 x Prof. 810 x Haut. 930 mm



Modèles	Ref	Prix Public HT
INOX 304 - Sans dessus	TE4SGSD	7 371
INOX 304 - Dessus simple	TE4SGDS	8 532
INOX 304 - Dessus adossé	TE4SGDA	8 750

Aménagement par porte : 2 grilles INOX 600x400 mm

TE 5 SG - 5 portes

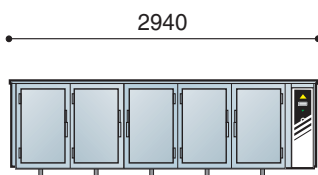
Puissance frigorifique :
850W à -10°C température
d'évaporation

Sans dessus (SD)

Long. 2934 x Prof. 810 x Haut. 900 mm

Avec dessus INOX 304 - simple (DS) ou adossé (DA)

Long. 2940 x Prof. 810 x Haut. 930 mm



Modèles	Ref	Prix Public HT
INOX 304 - Sans dessus	TE5SGSD	8 698
INOX 304 - Dessus simple	TE5SGDS	10 270
INOX 304 - Dessus adossé	TE5SGDA	10 376

Aménagement par porte : 2 grilles INOX 600x400 mm

Ne convient pas au stockage de produits finis de
Boulangerie - Pâtisserie ni au blocage de PÂTE

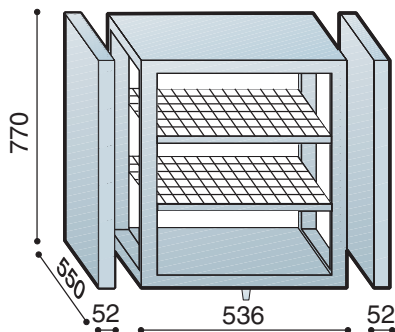
TOURS CUISINIERS ÉTROITS

Modulaires, +2 à 10°C

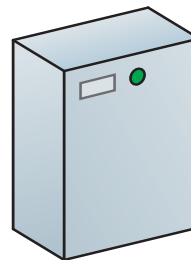
TOURS CUISINIERS ÉTROITS 400 X 470 - SÉRIE TCE

INOX 304

Module TCE :
long. 536 mm
Paire de côtés :
long. 104 mm (52 x 2)
Logement de groupe :
long. 536 mm
Caisson évaporateur :
long. 120 mm
Caisson technique :
long. 150 mm



COMMANDE MURALE Equipé sauf groupe



Dimensions : Long. -150 mm
Prévoir raccordement des eaux de condensat au réseau


MODULE À TIROIRS PERFORÉS INOX (+VALUE)

2 TIROIRS (+ value)

SUR GLISSIÈRES TELESCOPIQUES
INOX - Sortie totale

**Capacité de charge par tiroir :
50 kg**

IMPERATIF :
Afin de faciliter la maintenance,
conserver 1 module portillon à coté
du logement groupe



Modèle	Ref	Prix Public HT
INOX 304 (+VALUE)	TCE2T	836

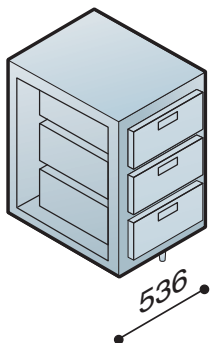
Tiroirs perforés pour bouteilles hauteur 260 mm

3 TIROIRS (+ value)

SUR GLISSIÈRES TELESCOPIQUES
INOX - Sortie totale

**Capacité de charge par tiroir :
50 kg**

IMPERATIF :
Afin de faciliter la maintenance,
conserver 1 module portillon à coté
du logement groupe



Modèle	Ref	Prix Public HT
INOX 304 (+VALUE)	TCE3T	1113

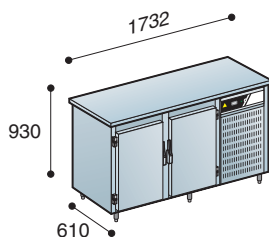
Tiroirs perforés pour bouteilles Hauteur 150 mm

TOURS CUISINIERS ÉTROITS – CONSERVATION POSITIVE ÉQUIPÉS – Modulaires, +2 à +10°C

- ▶ Carrosserie intérieure et extérieure INOX 304
- ▶ Dessous, arrière : tôle aluminée
- ▶ Evaporateur ventilé traité anticorrosion
- ▶ Évaporation automatique des eaux de dégivrage
- ▶ Régulation électronique à affichage digital
- ▶ Isolation mousse rigide de polyuréthane de 60 mm d'épaisseur sans CFC
- ▶ Equipés (E) fluide R452A
- ▶ Groupe et sens de ferrage gauche ou droit à préciser

TCE 2 - 2 portes

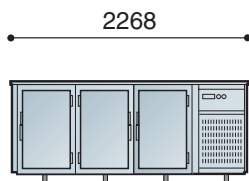
Puissance groupe :
1/5 CV – Mono 240 V + Terre
Evaporateur ventilé entre montants



Sans dessus (SD)
Long. 1712 x Prof. 610 x Haut. 900 mm
Avec dessus INOX 304 – simple (DS) ou adossé (DA)
Long. 1732 x Prof. 610 x Haut. 930 mm

TCE 3 - 3 portes

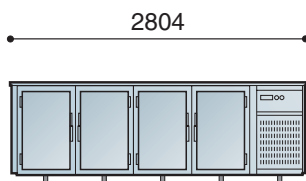
Puissance groupe :
1/4 CV – Mono 240 V + Terre
Evaporateur plafonnier



Sans dessus (SD)
Long. 2248 x Prof. 610 x Haut. 900 mm
Avec dessus INOX 304 – simple (DS) ou adossé (DA)
Long. 2268 x Prof. 610 x Haut. 930 mm

TCE 4 - 4 portes

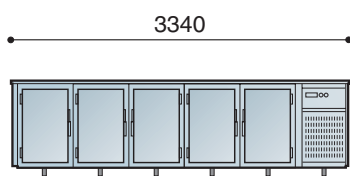
Puissance groupe :
3/8 CV – Mono 240 V + Terre
Evaporateur plafonnier



Sans dessus (SD)
Long. 2784 x Prof. 610 x Haut. 900 mm
Avec dessus INOX 304 – simple (DS) ou adossé (DA)
Long. 2804 x Prof. 610 x Haut. 930 mm

TCE 5 - 5 portes

Puissance groupe :
3/8 CV – Mono 240 V + Terre
Evaporateur plafonnier



Sans dessus (SD)
Long. 3320 x Prof. 610 x Haut. 900 mm
Avec dessus INOX 304 – simple (DS) ou adossé (DA)
Long. 3340 x Prof. 610 x Haut. 930 mm

Modèles	Ref	Prix Public HT
INOX 304 – Sans dessus	TCE2ESD	5 520
INOX 304 – Dessus simple	TCE2EDS	6 279
INOX 304 – Dessus adossé	TCE2EDA	6 419

Aménagement par porte : 2 grilles INOX 400x470 mm

Modèles	Ref	Prix Public HT
INOX 304 – Sans dessus	TCE3ESD	6 568
INOX 304 – Dessus simple	TCE3EDS	7 740
INOX 304 – Dessus adossé	TCE3EDA	7 959

Aménagement par porte : 2 grilles INOX 400x470 mm

Modèles	Ref	Prix Public HT
INOX 304 – Sans dessus	TCE4ESD	7 567
INOX 304 – Dessus simple	TCE4EDS	8 812
INOX 304 – Dessus adossé	TCE4EDA	9 041

Aménagement par porte : 2 grilles INOX 400x470 mm

Modèles	Ref	Prix Public HT
INOX 304 – Sans dessus	TCE5ESD	9 149
INOX 304 – Dessus simple	TCE5EDS	10 612
INOX 304 – Dessus adossé	TCE5EDA	10 883

Aménagement par porte : 2 grilles INOX 400x470 mm
Au dessus de 3000 mm dessus INOX en deux parties

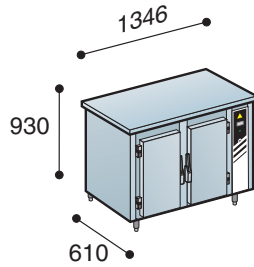
TOURS CUISINIERS ÉTROITS – CONSERVATION POSITIVE SAUF GROUPE – Modulaires, +2 à +10°C (Groupe à distance non fourni)

- Carrosserie intérieure et extérieure INOX 304
- Dessous, arrière : tôle aluminisée
- Évaporateur ventilé traité anticorrosion
- Évaporation automatique des eaux de dégivrage
- Régulation électronique à affichage digital
- Alimentation : Mono 240 V + Terre

- Isolation mousse rigide de polyuréthane de 60 mm d'épaisseur sans CFC
- Equipés sauf groupe (SG) détendeur au choix R134A, R448A, R449A, R452A
- Caisson technique et sens de ferrage droit ou gauche à préciser
- **Commande murale sur demande (longueur -150 mm, prévoir raccordement aux EU)**

TCE 2 SG – 2 portes

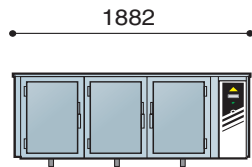
Puissance frigorifique :
280W à -10°C température
d'évaporation
Évaporateur entre montants



Sans dessus (SD)
Long. 1326 x Prof. 610 x Haut. 900 mm
Avec dessus INOX 304 – simple (DS) ou adossé (DA)
Long. 1346 x Prof. 610 x Haut. 930 mm

TCE 3 SG – 3 portes

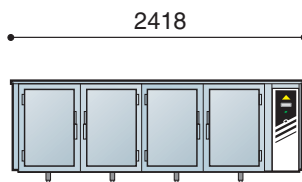
Puissance frigorifique :
350W à -10°C température
d'évaporation
Évaporateur plafonnier



Sans dessus (SD)
Long. 1862 x Prof. 610 x Haut. 900 mm
Avec dessus INOX 304 – simple (DS) ou adossé (DA)
Long. 1882 x Prof. 610 x Haut. 930 mm

TCE 4 SG – 4 portes

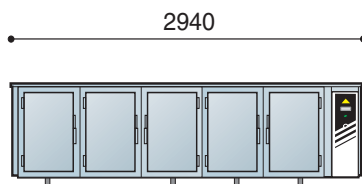
Puissance frigorifique :
520W à -10°C température
d'évaporation



Sans dessus (SD)
Long. 2398 x Prof. 610 x Haut. 900 mm
Avec dessus INOX 304 – simple (DS) ou adossé (DA)
Long. 2418 x Prof. 610 x Haut. 930 mm

TCE 5 SG – 5 portes

Puissance frigorifique :
520W à -10°C température
d'évaporation



Sans dessus (SD)
Long. 2934 x Prof. 610 x Haut. 900 mm
Avec dessus INOX 304 – simple (DS) ou adossé (DA)
Long. 2940 x Prof. 610 x Haut. 930 mm

Modèles	Ref	Prix Public HT
INOX 304 – Sans dessus	TCE2SGSD	4 630
INOX 304 – Dessus simple	TCE2SGDS	5 218
INOX 304 – Dessus adossé	TCE2SGDA	5 329

Aménagement par porte : 2 grilles INOX 400x470 mm

Modèles	Ref	Prix Public HT
INOX 304 – Sans dessus	TCE3SGSD	5 732
INOX 304 – Dessus simple	TCE3SGDS	6 556
INOX 304 – Dessus adossé	TCE3SGDA	6 710

Aménagement par porte : 2 grilles INOX 400x470 mm

Modèles	Ref	Prix Public HT
INOX 304 – Sans dessus	TCE4SGSD	6 718
INOX 304 – Dessus simple	TCE4SGDS	7 776
INOX 304 – Dessus adossé	TCE4SGDA	7 972

Aménagement par porte : 2 grilles INOX 400x470 mm

Modèles	Ref	Prix Public HT
INOX 304 – Sans dessus	TCE5SGSD	8 096
INOX 304 – Dessus simple	TCE5SGDS	9 383
INOX 304 – Dessus adossé	TCE5SGDA	9 619

Aménagement par porte : 2 grilles INOX 400x470 mm

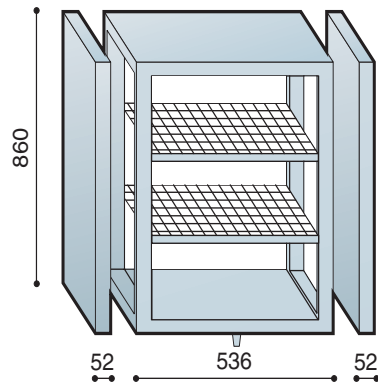
DESSERTES DE BAR – CONSERVATION POSITIVE

Modulaires, +2 à +10°C

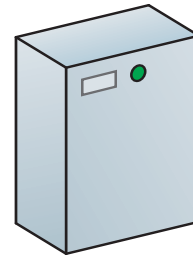
MODULE DESSERTTE DE BAR – SÉRIE DB

INOX 304

Module DB :
long. 536 mm
Paire de côtés :
long. 104 mm (52 x 2)
Logement de groupe :
long. 536 mm
Caisson évaporateur :
long. 120 mm
Caisson technique :
long. 150 mm



COMMANDE MURALE Equipé sauf groupe



Dimensions : Long. -150 mm
Prévoir raccordement des eaux de condensat au réseau


MODULE À TIROIRS PERFORÉS INOX (+VALUE)

2 TIROIRS (+ value)

SUR GLISSIÈRES TELESCOPIQUES
INOX - Sortie totale

**Capacité de charge par tiroir :
50 kg**

IMPERATIF :
Afin de faciliter la maintenance,
conserver 1 module portillon à coté
du logement groupe



Modèle	Ref	Prix Public HT
INOX 304 (+VALUE)	DB2T	836


Tiroirs perforés pour bouteilles hauteur 315 mm

3 TIROIRS (+ value)

SUR GLISSIÈRES TELESCOPIQUES
INOX - Sortie totale

**Capacité de charge par tiroir :
50 kg**

IMPERATIF :
Afin de faciliter la maintenance,
conserver 1 module portillon à coté
du logement groupe



Modèle	Ref	Prix Public HT
INOX 304 (+VALUE)	DB3T	1 113

Tiroirs perforés pour bouteilles Hauteur 180 mm

Desserte de bar couleur RAL
Nous consulter

DESSERTES DE BAR – CONSERVATION POSITIVE

ÉQUIPÉES – Modulaires, +2 à +10°C

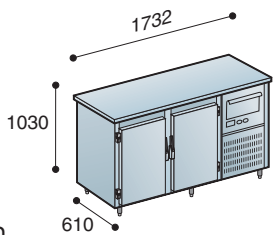
- Carrosserie intérieure et extérieure INOX 304
- Dessous, arrière : tôle aluminisée
- Evaporateur plafonnier ventilé traité anticorrosion
- Evaporation automatique des eaux de dégivrage
- Régulation électronique à affichage digital

- Tiroir à marc sur logement de groupe
- Isolation mousse rigide de polyuréthane de 60 mm d'épaisseur sans CFC
- Equipés (E) fluide R452A
- Groupe et sens de ferrage gauche ou droit à préciser

DB 2 - 2 portes

Puissance groupe :
1/4 CV - Mono 240 V + Terre

Sans dessus (SD)
Long. 1712 x Prof. 610 x Haut. 1000 mm
Avec dessus INOX 304 - simple (DS) ou adossé (DA)
Long. 1732 x Prof. 610 x Haut. 1030 mm



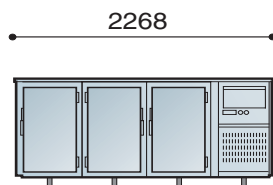
Modèles	Ref	Prix Public HT
INOX 304 - Sans dessus	DBI2ESD	5 370
INOX 304 - Dessus simple	DBI2EDS	6 129
INOX 304 - Dessus adossé	DBI2EDA	6 269

Aménagement par porte : 2 grilles INOX 503x440 mm perforées pour bouteilles

DB 3 - 3 portes

Puissance groupe :
1/4 CV - Mono 240 V + Terre

Sans dessus (SD)
Long. 2248 x Prof. 610 x Haut. 1000 mm
Avec dessus INOX 304 - simple (DS) ou adossé (DA)
Long. 2268 x Prof. 610 x Haut. 1030 mm



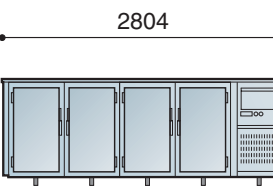
Modèles	Ref	Prix Public HT
INOX 304 - Sans dessus	DBI3ESD	6 568
INOX 304 - Dessus simple	DBI3EDS	7 740
INOX 304 - Dessus adossé	DBI3EDA	7 959

Aménagement par porte : 2 grilles INOX 503x440 mm perforées pour bouteilles

DB 4 - 4 portes

Puissance groupe :
3/8 CV - Mono 240 V + Terre

Sans dessus (SD)
Long. 2784 x Prof. 610 x Haut. 1000 mm
Avec dessus INOX 304 - simple (DS) ou adossé (DA)
Long. 2804 x Prof. 610 x Haut. 1030 mm



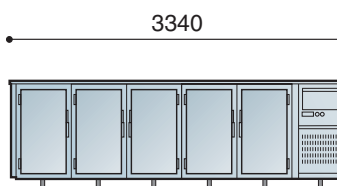
Modèles	Ref	Prix Public HT
INOX 304 - Sans dessus	DBI4ESD	7 567
INOX 304 - Dessus simple	DBI4EDS	8 812
INOX 304 - Dessus adossé	DBI4EDA	9 041

Aménagement par porte : 2 grilles INOX 503x440 mm perforées pour bouteilles

DB 5 - 5 portes

Puissance groupe :
3/8 CV - Mono 240 V + Terre

Sans dessus (SD)
Long. 3320 x Prof. 610 x Haut. 1000 mm
Avec dessus INOX 304 - simple (DS) ou adossé (DA)
Long. 3340 x Prof. 610 x Haut. 1030 mm



Modèles	Ref	Prix Public HT
INOX 304 - Sans dessus	DBI5ESD	9 149
INOX 304 - Dessus simple	DBI5EDS	10 612
INOX 304 - Dessus adossé	DBI5EDA	10 883

Aménagement par porte : 2 grilles INOX 503x440 mm perforées pour bouteilles

Au dessus de 3000 mm dessus INOX en deux parties

DESSERTES DE BAR – CONSERVATION POSITIVE

SAUF GROUPE – Modulaires, +2 à +10°C (Groupe à distance non fourni)

- ▶ Carrosserie intérieure et extérieure INOX 304
- ▶ Dessous, arrière : tôle aluminée
- ▶ Evaporateur plafonnier ventilé traité anticorrosion
- ▶ Evaporation automatique des eaux de dégivrage
- ▶ Isolation mousse rigide de polyuréthane de 60 mm d'épaisseur sans CFC

- ▶ Régulation électronique à affichage digital
- ▶ Alimentation : Mono 240 V + Terre
- ▶ Equipés sauf groupe (SG) détendeur au choix R134A, R448A, R449A, R452A
- ▶ Caisson technique et sens de ferrage droit ou gauche à préciser
- ▶ **Commande murale sur demande (longueur -150 mm, prévoir raccordement aux EU)**

DB 2 SG – 2 portes

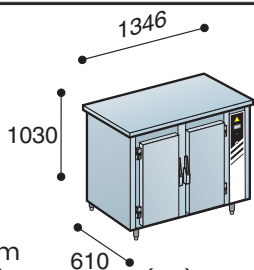
Puissance frigorifique :
350W à -10°C température
d'évaporation

Sans dessus (SD)

Long. 1326 x Prof. 610 x Haut. 1000 mm

Avec dessus INOX 304 - simple (DS) ou adossé (DA)

Long. 1346 x Prof. 610 x Haut. 1030 mm



Modèles	Ref	Prix Public HT
INOX 304 - Sans dessus	DBI2SGSD	4 480
INOX 304 - Dessus simple	DBI2SGDS	5 068
INOX 304 - Dessus adossé	DBI2SGDA	5 179

Aménagement par porte : 2 grilles INOX 503x440 mm perforées pour bouteilles

DB 3 SG – 3 portes

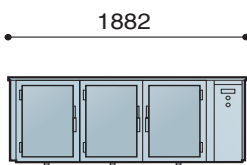
Puissance frigorifique :
350W à -10°C température
d'évaporation

Sans dessus (SD)

Long. 1862 x Prof. 610 x Haut. 1000 mm

Avec dessus INOX 304 - simple (DS) ou adossé (DA)

Long. 1882 x Prof. 610 x Haut. 1030 mm



Modèles	Ref	Prix Public HT
INOX 304 - Sans dessus	DBI3SGSD	5 732
INOX 304 - Dessus simple	DBI3SGDS	6 556
INOX 304 - Dessus adossé	DBI3SGDA	6 710

Aménagement par porte : 2 grilles INOX 503x440 mm perforées pour bouteilles

DB 4 SG – 4 portes

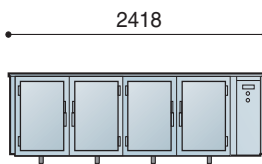
Puissance frigorifique :
520W à -10°C température
d'évaporation

Sans dessus (SD)

Long. 2398 x Prof. 610 x Haut. 1000 mm

Avec dessus INOX 304 - simple (DS) ou adossé (DA)

Long. 2418 x Prof. 610 x Haut. 1030 mm



Modèles	Ref	Prix Public HT
INOX 304 - Sans dessus	DBI4SGSD	6 718
INOX 304 - Dessus simple	DBI4SGDS	7 776
INOX 304 - Dessus adossé	DBI4SGDA	7 972

Aménagement par porte : 2 grilles INOX 503x440 mm perforées pour bouteilles

DB 5 SG – 5 portes

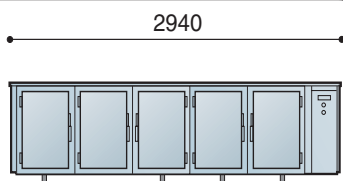
Puissance frigorifique :
520W à -10°C température
d'évaporation

Sans dessus (SD)

Long. 2934 x Prof. 610 x Haut. 1000 mm

Avec dessus INOX 304 - simple (DS) ou adossé (DA)

Long. 2940 x Prof. 610 x Haut. 1030 mm



Modèles	Ref	Prix Public HT
INOX 304 - Sans dessus	DBI5SGSD	8 096
INOX 304 - Dessus simple	DBI5SGDS	9 383
INOX 304 - Dessus adossé	DBI5SGDA	9 619

Aménagement par porte : 2 grilles INOX 503x440 mm perforées pour bouteilles

TOURS POISSONS – CONSERVATION POSITIVE

ÉQUIPÉS – Non démontables, 0 à +3°C

- Carrosserie intérieure et extérieure INOX 304
- Dessous, arrière : tôle aluminée
- Evaporateur ventilé KUBA traité bain epoxy
- Régulation électronique à affichage digital

- Isolation mousse rigide de polyuréthane de 60 mm d'épaisseur sans CFC
- Dégivrage gaz chaud
- Equipés (E) fluide R452A
- Groupe et sens de ferrage droit ou gauche à préciser

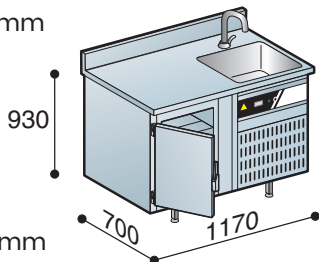
TCP - 3 Tiroirs

3 tiroirs INOX de 290 x 480 x 190 mm avec grilles

Puissance groupe :
1/4 CV - Mono 240 V + Terre

Avec dessus INOX 304 adossé
Long. 1170 x Prof. 700 x Haut. 930 mm

Écoulement à raccorder sous le meuble



Modèle	Ref	Prix Public HT
INOX 304	TCP3	6 926

Dessus INOX adossé avec bord antiruisselement
1 bac de 400 x 400 x 300 mm
Mélangeur monotrou
Bonde surverse (sans siphon)

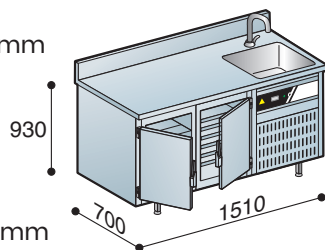
TCP - 6 Tiroirs

6 tiroirs INOX de 290 x 480 x 190 mm avec grilles

Puissance groupe :
1/4 CV - Mono 240 V + Terre

Long. 1510 x Prof. 700 x Haut. 930 mm

Écoulement à raccorder sous le meuble



Modèle	Ref	Prix Public HT
INOX 304	TCP6	8 124

Dessus INOX adossé avec bord antiruisselement
1 bac de 400 x 400 x 300 mm
Mélangeur monotrou
Bonde surverse (sans siphon)

MOINS VALUE

Modèle	Ref	Prix Public HT
- Value bac + Robinetterie	TCPMV	697

Options Robinetterie

Modèles	Ref	Prix Public HT
Douchette pré lavage	DOUCH	680
Mitigeur électronique	MITELEC	818

Armoires à poissons
page 19

Tours Poissons
équipé sauf groupe
Nous consulter



DECLARATION DE CONFORMITE : REF. DC 98092

Fabricant : ACTIF INDUSTRIES
6 rue Pierre Josse - ZA les Bordes
91070 BONDOUFLE
RCS B EVRY 390 301 711 - SAS au capital de 2 080 000 €
Nom / Qualité du signataire : Florence CALMET - Président

Désignation des Produits

ARMOIRES ET MEUBLES BAS FRIGORIFIQUES

La gamme de produits identifiée ci-dessus est déclarée conforme aux dispositions de :

- La Directive 89/336 CEE relative à la compatibilité électromagnétique modifiée par les Directives 92/31 CEE et 93/68 CEE
- La Directive 89/392 CEE relative à la sécurité des Machines.

La présente déclaration est faite en référence aux spécifications suivantes :

- | | | |
|-------|---------------|------|
| - CEM | NF EN 50081-1 | 1992 |
| | NF EN 50082-1 | 1997 |

Nota en annexe ci-jointe rapport technique établi par un organisme compétent.

- | | | |
|------------|------------------|-----------|
| - MACHINES | NF EN 60335-1 | 1998/1995 |
| | NF EN 60335-2-24 | 1995 |
| | NF EN 60335-2-49 | 1996 |

La conformité aux exigences de protection de la Directive 89/336 CEE est reconnue par la gamme de produits identifiée ci-dessus par :

Organisme Compétent : AEMC Mesures
Adresse : 3 rue de la Maison Blanche
78630 ORGEVAL

Qui a délivré un rapport technique dont les références sont :

- | | | |
|----------|---|--------------|
| - Numéro | : | P98144T |
| - Date | : | 10 AOUT 1998 |

complété par les essais sur les régulateurs dont les rapports n° P98252 et n° P02160 figurent en annexe 5 du DTC Réf. 98152 éd.D

Cette annexe fait partie intégrante de la déclaration de conformité DC 98092.

Le Président,
Florence CALMET

SANDWICHERIE

SALAD'CHEF

SC

+2 / +10°C

page 49

SALADETTE

SD

+2 / +10°C

page 50

SOUBASSEMENTS ÉQUIPÉS

SB

+2 / +10°C

page 51

PRÉPA'CHEF

PC

+2 / +10°C

page 52

PIZZA CHEF ÉQUIPÉS

+2 / +10°C

page 53

PIZZA CHEF SAUF GROUPE

+2 / +10°C

page 54

ACCESSOIRES ET OPTIONS

page 2

GAMME RESTAURATION COMMERCIALE

pages 13 À 47

GAMME BOULANGERIE-PÂTISSERIE

pages 55 À 92

GAMME MOBILIERS RANGEMENTS INOX
(tables, plonges, étagères, meubles de rangement)

pages 93 À 110

SALAD'CHEF

+2 à +10°C

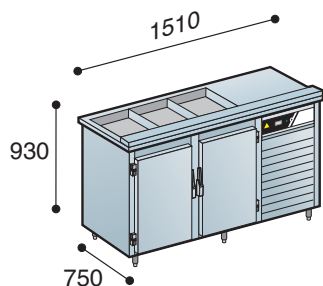
- ▶ Carrosserie intérieure et extérieure INOX 304
- ▶ Dessous, arrière : tôle aluminée
- ▶ Evaporateur ventilé entre montants traité bain epoxy
- ▶ Evaporation automatique des eaux de dégivrage
- ▶ Isolation mousse rigide de polyuréthane de 60 mm d'épaisseur sans CFC

- ▶ Régulation électronique à affichage digital
- ▶ Dessus couvercles coulissants Plexi démontables pour nettoyage
- ▶ Plaque de découpe en polypropylène blanc largeur 120 mm
- ▶ Groupe, caisson technique et sens de ferrage droit ou gauche à préciser

SC 2 - 2 portes

Equipé (E) fluide R452A

Puissance groupe :
1/4 CV - Mono 240 V + Terre



Modèle	Ref	Prix Public HT
2 portes	SC2	7 188

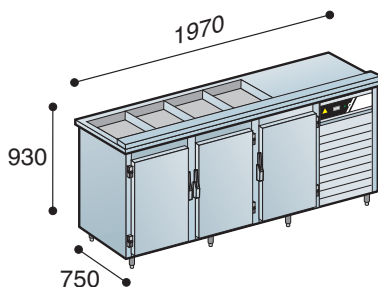
Long. 1510 x Prof. 750 x Haut. 930 mm

Aménagement par porte : 2 grilles INOX 530x325 mm

SC 3 - 3 portes

Equipé (E) fluide R452A

Puissance groupe :
3/8 CV - Mono 240 V + Terre



Modèle	Ref	Prix Public HT
3 portes	SC3	8 962

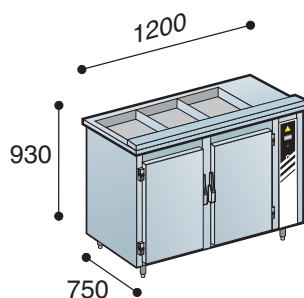
Long. 1970 x Prof. 750 x Haut. 930 mm

Aménagement par porte : 2 grilles INOX 530x325 mm

SC 2 SG - 2 portes

Equipées sauf groupe (SG) détendeur au choix R134A, R448A, R449A, R452A

Puissance frigorifique :
350W à -10°C température d'évaporation



Modèle	Ref	Prix Public HT
2 portes	SC2SG	6 287

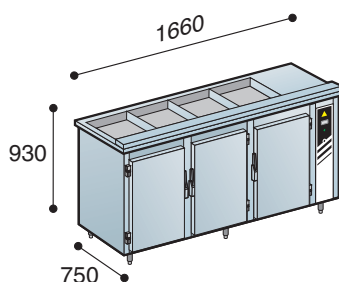
Long. 1200 x Prof. 750 x Haut. 930 mm

Aménagement par porte : 2 grilles INOX 530x325 mm

SC 3 SG - 3 portes

Equipées sauf groupe (SG) détendeur au choix R134A, R448A, R449A, R452A

Puissance frigorifique :
520W à -10°C température d'évaporation



Modèle	Ref	Prix Public HT
3 portes	SC3SG	7 962

Long. 1660 x Prof. 750 x Haut. 930 mm

Aménagement par porte : 2 grilles INOX 530x325 mm

Combinaisons bacs en option
SC2 - 2 GN 1/4 - 2 GN1/1 Prof. 150
SC3 - 4 GN 1/1 Prof. 150

Module à tiroirs
Pas possible

SALADETTES ÉQUIPÉES

Non démontables, sur roulettes, +2 à +10°C

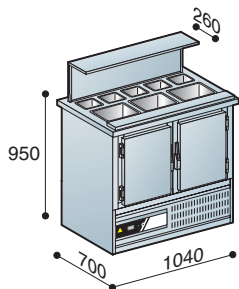
- Carrosserie intérieure et extérieure INOX 304
- Arrière, dessous : tôle aluminisée
- Evaporateur entre montants traité bain epoxy
- Evaporation automatique des eaux de dégivrage
- Isolation mousse rigide de polyuréthane de 60 mm d'épaisseur sans CFC

- Régulation électronique à affichage digital
- Dessus couvercle INOX rabattable en 2 parties servant d'étagère de dépose
- Tablette de découpe en polypropylène larg. 120 mm
- Equipées (E) fluide R452A

SD 2P

2 portes

Puissance groupe :
1/4 CV - Mono 240 V + Terre



Modèle	Ref	Prix Public HT
2 portes	SD2PR	4 296

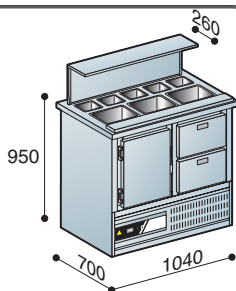
Long. 1040 x Prof. 700 x Haut. 950 mm

Aménagement : 4 grilles INOX GN 1/1 325x530 mm

SD 1P 2T

1 porte + 2 tiroirs sur glissières télescopiques INOX à sortie totale (charge par tiroir 50 kg)

Puissance groupe :
1/4 CV - Mono 240 V + Terre



Modèle	Ref	Prix Public HT
1 porte - 2 tiroirs	SD2TIPR	5 380

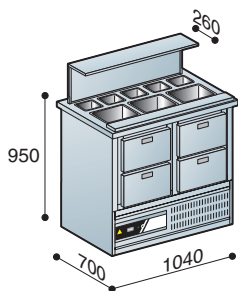
Long. 1040 x Prof. 700 x Haut. 950 mm

Aménagement :
2 grilles INOX GN 1/1 325x530 mm + 2 bacs INOX GN 1/1 Prof. 150 mm

SD 4T

4 tiroirs sur glissières télescopiques INOX à sortie totale (charge par tiroir 50 kg)

Puissance groupe :
1/4 CV - Mono 240 V + Terre

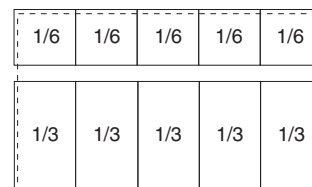
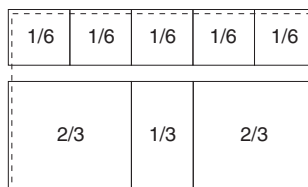
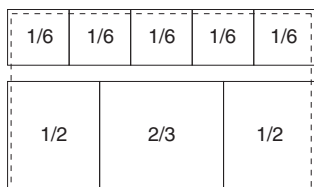
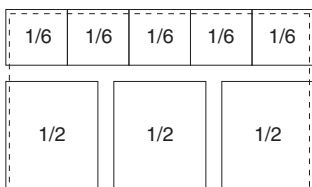


Modèle	Ref	Prix Public HT
4 tiroirs	SD4TR	5 992

Long. 1040 x Prof. 700 x Haut. 950 mm

Aménagement : 4 bacs INOX GN 1/1 Prof. 150 mm

4 combinaisons bacs (non fournis)



saladette à tiroirs : bacs Prof. 100 mm
saladette à portes : bacs Prof. 150 mm

Sur pieds à la demande
Saladette 3 portes
nous consulter

SOUBASSEMENTS 1/1

ÉQUIPÉS, +2 à +10°C

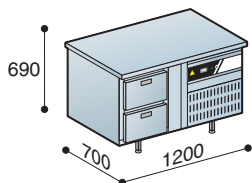
- ▶ Carrosserie intérieure et extérieure INOX 304
- ▶ Dessous, arrière : tôle aluminée
- ▶ Dessus INOX 304 brossé 15/10^{ème} d'épaisseur sur panneau d'aggloméré de 30 mm
- ▶ Régulation électronique à affichage digital
- ▶ Evaporateur entre montants traité bain epoxy

- ▶ Evaporation automatique des eaux de dégivrage
- ▶ Isolation mousse rigide de polyuréthane de 60 mm d'épaisseur sans CFC
- ▶ Groupe et sens de ferrage droit ou gauche à préciser
- ▶ Equipés (E) fluide R452A

SB 2T

2 tiroirs sur glissières télescopiques INOX à sortie totale (charge par tiroir 50 kg)

Puissance groupe :
1/4 CV - Mono 240 V + Terre



Modèle	Ref	Prix Public HT
2 tiroirs	SB2T	6 354

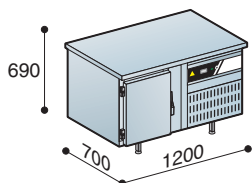
Long. 1200 x Prof. 700 x Haut. 690 mm

Aménagement : 2 bacs gastro INOX GN 1/1 Prof. 150 mm

SB 1P

1 porte

Puissance groupe :
1/4 CV - Mono 240 V + Terre



Modèle	Ref	Prix Public HT
1 porte	SB1P	5 741

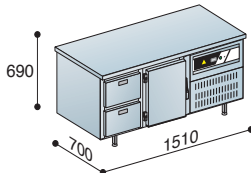
Long. 1200 x Prof. 700 x Haut. 690 mm

Aménagement : 2 grilles INOX GN 1/1 325x530 mm

SB 2T 1P

2 tiroirs sur glissières télescopiques INOX à sortie totale (charge par tiroir 50 kg) + 1 porte

Puissance groupe :
1/4 CV - Mono 240 V + Terre



Modèle	Ref	Prix Public HT
2 tiroirs + 1 porte	SB2T1P	7 215

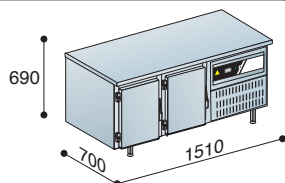
Long. 1510 x Prof. 700 x Haut. 690 mm

Aménagement :
2 grilles INOX GN 1/1 325x530 mm + 2 bacs INOX GN 1/1 Prof. 150 mm

SB 2P

2 portes

Puissance groupe :
1/4 CV - Mono 240 V + Terre



Modèle	Ref	Prix Public HT
2 portes	SB2P	6 910

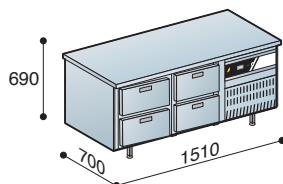
Long. 1510 x Prof. 700 x Haut. 690 mm

Aménagement : 4 grilles INOX GN 1/1 325x530 mm

SB 4T

4 tiroirs sur glissières télescopiques INOX à sortie totale (charge par tiroir 50 kg)

Puissance groupe :
1/4 CV - Mono 240 V + Terre



Modèle	Ref	Prix Public HT
4 tiroirs	SB4T	8 135

Long. 1510 x Prof. 700 x Haut. 690 mm

Aménagement : 4 bacs INOX GN 1/1 Prof. 150 mm

Équipé sauf groupe
nous consulter

PRÉPA'CHEF

ÉQUIPÉS, Non démontables, Sur roulettes, +2 à +10°C

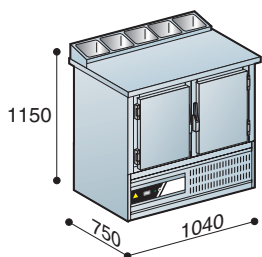
- Carrosserie intérieure et extérieure INOX 304
- Arrière, dessous : tôle aluminisée
- Evaporateur ventilé entre montants traité bain epoxy
- Evaporation automatique des eaux de dégivrage

- Isolation mousse rigide de polyuréthane de 60 mm d'épaisseur sans CFC
- Régulation électronique à affichage digital
- Couvercle de nuit amovible
- Equipés (E) fluide R452A
- Combinaison bacs (non fournie) : 5 GN 1/6 Prof. 150 mm

PC 2P

2 portes

Puissance groupe :
1/4 CV - Mono 240 V + Terre



Modèle	Ref	Prix Public HT
2 portes	PC2P	6 026

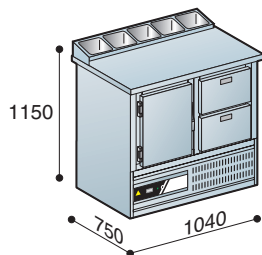
Long. 1040 x Prof. 750 x Haut. 1150 mm

Aménagement : 4 grilles INOX GN 1/1 325x530 mm

PC 1P 2T

1 porte + 2 tiroirs sur glissières télescopiques INOX à sortie totale (charge par tiroir 50 kg)

Puissance groupe :
1/4 CV - Mono 240 V + Terre



Modèle	Ref	Prix Public HT
1 porte - 2 tiroirs	PC1P2T	6 594

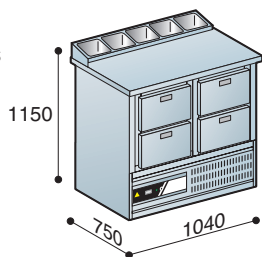
Long. 1040 x Prof. 750 x Haut. 1150 mm

Aménagement :
2 grilles INOX GN 1/1 325x530 mm + 2 bacs INOX GN 1/1 Prof. 150 mm

PC 4T

4 tiroirs sur glissières télescopiques INOX à sortie totale (charge par tiroir 50 kg)

Puissance groupe :
1/4 CV - Mono 240 V + Terre

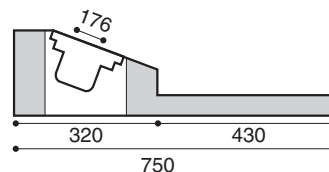


Modèle	Ref	Prix Public HT
4 tiroirs	PC4T	7 089

Long. 1040 x Prof. 750 x Haut. 1150 mm

Aménagement : 4 bacs INOX GN 1/1 Prof. 150 mm

**Sur pieds
à la demande**



Nettoyage

Ne jamais utiliser de produits abrasifs ou détergents (ex. : Javel).

L'extérieur INOX de l'armoire doit être nettoyé régulièrement à l'aide d'un produit pour acier inoxydable et d'un chiffon doux.

Les parties intérieures doivent être nettoyées à l'eau chaude légèrement savonneuse. Il en est de même pour les grilles, les joints de portes, etc.

Essuyer à l'aide d'un chiffon sec et doux.

PIZZA CHEF – CONSERVATION POSITIVE

ÉQUIPÉS, Non démontables, +2 à +10°C

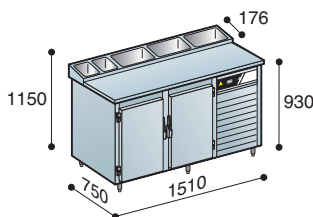
- Carrosserie intérieure et extérieure INOX 304
- Arrière, dessous : tôle aluminée
- Isolation mousse rigide de polyuréthane de 60 mm d'épaisseur sans CFC
- Régulation électronique à affichage digital
- Evaporateur ventilé traité anticorrosion

- Evaporation automatique des eaux de dégivrage
- Couvertres plexi coulissants amovibles
- Equipés (E) fluide R452A
- Groupe et sens de ferrage droit ou gauche à préciser

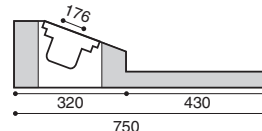
PCG 1/2 - Gastro 1/1

Puissance groupe :
1/4 CV - Mono 240 V + Terre

Aménagement : 4 grilles
INOX GN 1/1 530x325 mm



Modèle	Ref	Prix Public HT
2 portes	PCG1/2	9 350

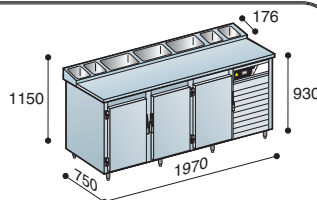


Long. 1510 x Prof. 750 x Haut. 1150 mm
Combinaison bacs en option :
4 bacs GN 1/3 Prof. 150 mm

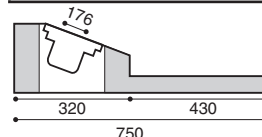
PCG 1/3 - Gastro 1/1

Puissance groupe :
3/8 CV - Mono 240 V + Terre

Aménagement : 6 grilles
INOX GN 1/1 530x325 mm



Modèle	Ref	Prix Public HT
3 portes	PCG1/3	10 432

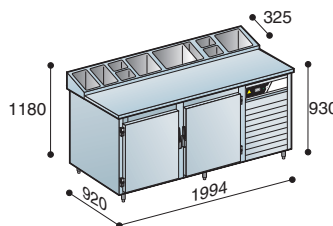


Long. 1970 x Prof. 750 x Haut. 1150 mm
Combinaison bacs en option :
5 bacs GN 1/3 + 1 bac 1/6 Prof. 150 mm

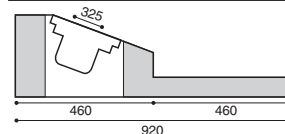
PCG 2/2 - Gastro 2/1

Puissance groupe :
3/8 CV - Mono 240 V + Terre

Aménagement : 4 grilles
INOX GN 2/1 530x650 mm



Modèle	Ref	Prix Public HT
2 portes	PCG2/2	10 736

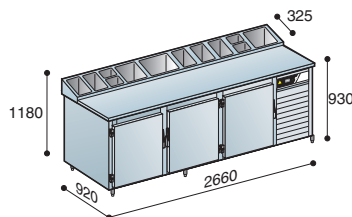


Long. 1994 x Prof. 920 x Haut. 1180 mm
Combinaison bacs en option :
10 bacs GN 1/3 Prof. 150 mm

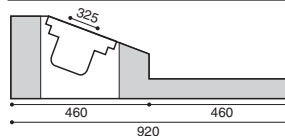
PCG 2/3 - Gastro 2/1

Puissance groupe :
1/2 CV - Mono 240 V + Terre

Aménagement : 6 grilles
INOX GN 2/1 530x650 mm



Modèle	Ref	Prix Public HT
3 portes	PCG2/3	12 741

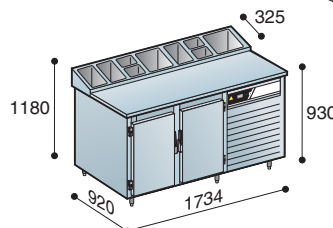


Long. 2660 x Prof. 920 x Haut. 1180 mm
Combinaison bacs en option :
14 bacs GN 1/3 Prof. 150 mm

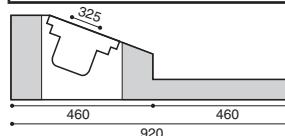
PCE 2 - 600 x 400

Puissance groupe :
3/8 CV - Mono 240 V + Terre

Aménagement : 4 grilles
INOX 600x400 mm



Modèle	Ref	Prix Public HT
2 portes	PCE2	9 514

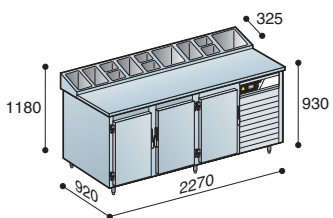


Long. 1734 x Prof. 920 x Haut. 1180 mm
Combinaison bacs en option :
9 bacs GN 1/3 Prof. 150 mm

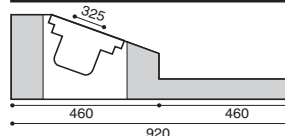
PCE 3 - 600 x 400

Puissance groupe :
3/8 CV - Mono 240 V + Terre

Aménagement : 6 grilles
INOX 600x400 mm



Modèle	Ref	Prix Public HT
3 portes	PCE3	11 043



Long. 2270 x Prof. 920 x Haut. 1180 mm
Combinaison bacs en option :
12 bacs GN 1/3 Prof. 150 mm

PIZZA CHEF – CONSERVATION POSITIVE

SAUF GROUPE, Non démontables, +2 à +10°C (Groupe non fournis)

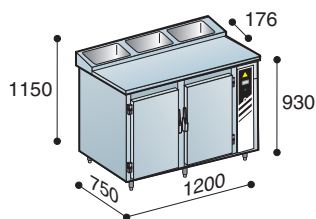
- Carrosserie intérieure et extérieure INOX 304
- Arrière, dessous : tôle aluminisée
- Evaporateur ventilé traité anticorrosion
- Evaporation automatique des eaux de dégivrage
- Régulation électronique à affichage digital
- Alimentation : Mono 240 V + Terre

- Isolation mousse rigide de polyuréthane de 60 mm d'épaisseur sans CFC
- Couvercles plexi coulissants amovibles
- Equipées sauf groupe (SG) détendeur au choix R134A, R448A, R449A, R452A
- Caisson technique et sens de ferrage droit ou gauche à préciser

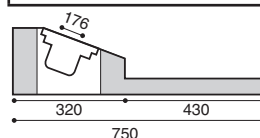
PCG 1/2 SG - Gastro 1/1

Puissance frigorifique :
350W à -10° température évaporation

Aménagement : 4 grilles
INOX GN 1/1 530x325 mm



Modèle	Ref	Prix Public HT
2 portes	PCG1/2SG	8 383

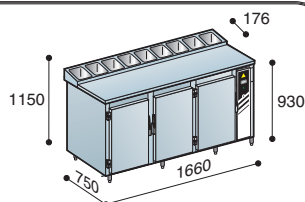


Long 1200 x Prof. 750 x Haut. 1150 mm
Combinaison bacs en option :
3 bacs GN 1/3 Prof. 150 mm

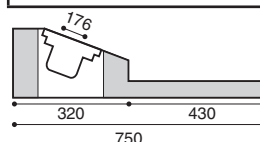
PCG 1/3 SG - Gastro 1/1

Puissance frigorifique :
520W à -10° température évaporation

Aménagement : 6 grilles
INOX GN 1/1 530x325 mm



Modèle	Ref	Prix Public HT
3 portes	PCG1/3SG	9 205

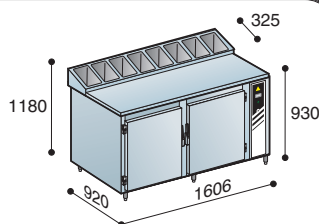


Long 1660 x Prof. 750 x Haut. 1150 mm
Combinaison bacs en option :
9 bacs GN 1/6 Prof. 150 mm

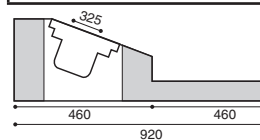
PCG 2/2 SG - Gastro 2/1

Puissance frigorifique :
520W à -10° température évaporation

Aménagement : 4 grilles
INOX GN 2/1 530x650 mm



Modèle	Ref	Prix Public HT
2 portes	PCG2/2SG	9 293

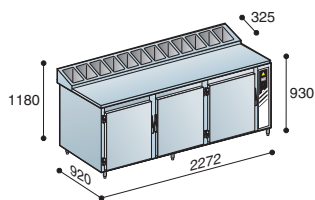


Long 1606 x Prof. 920 x Haut. 1180 mm
Combinaison bacs en option :
8 bacs GN 1/3 Prof. 150 mm

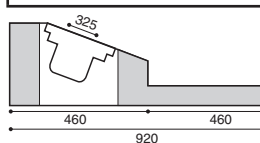
PCG 2/3 SG - Gastro 2/1

Puissance frigorifique :
850W à -10° température évaporation

Aménagement : 6 grilles
INOX GN 2/1 530x650 mm



Modèle	Ref	Prix Public HT
3 portes	PCG2/3SG	10 737

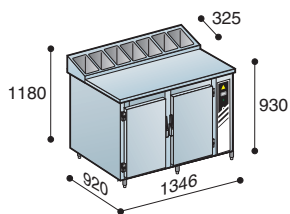


Long 2272 x Prof. 920 x Haut. 1180 mm
Combinaison bacs en option :
12 bacs GN 1/3 Prof. 150 mm

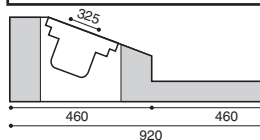
PCE 2 SG - 600 x 400

Puissance frigorifique :
520W à -10° température évaporation

Aménagement : 4 grilles
INOX 600x400 mm



Modèle	Ref	Prix Public HT
2 portes	PCE2SG	8 902

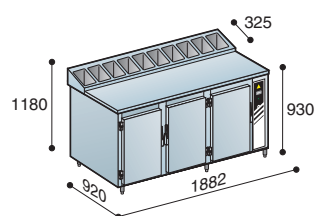


Long 1346 x Prof. 920 x Haut. 1180 mm
Combinaison bacs en option :
7 bacs GN 1/3 Prof. 150 mm

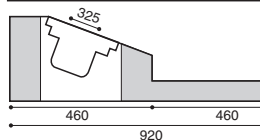
PCE 3 SG - 600 x 400

Puissance frigorifique :
520W à -10° température évaporation

Aménagement : 6 grilles
INOX 600x400 mm



Modèle	Ref	Prix Public HT
3 portes	PCE3SG	10 045



Long 1882 x Prof. 920 x Haut. 1180 mm
Combinaison bacs en option :
10 bacs GN 1/3 Prof. 150 mm

BOULANGERIE – PÂTISSERIE

LES ARMOIRES

LA PÂTE – Fermentation

Armoire viennoiserie	CFV	+2° / +25°C	page 56
Chambre à chariot viennoiserie	CFVAC	+2° / +25°C	page 57
Armoire panification	CFP	+2° / +25°C	page 58
Chambre à chariot panification	CFPAC	+2° / +25°C	page 59

LA PÂTE – Blocage froid

Armoire de blocage	ABP	+2° / +10°C	page 60
Armoire de blocage pour bacs	BABP	+2° / +10°C	page 61

LE STOCKAGE 600 X 400 – SIMPLE PROFONDEUR

Armoire Chocolat	CHOCO	+16° / +18°C	page 62
Armoire statique pour les produits finis	EP	+4° / +10°C	page 63
Armoire double température	DTP/DTN	-18° / +4°C	page 64
Conservateur équipé	ECN	-18° / -22°C	page 65
Conservateur sauf groupe	ECNR	-18° / -22°C	page 66

LA SURGELATION – 600 X 400 – SIMPLE PROFONDEUR

Surgélateur/Conservateur équipé	CE/CCE/CCR		pages 67, 68
Surgélateur/Conservateur sauf groupe	RCE/RCCE/RCCR		pages 69, 70

LE STOCKAGE 600 X 800 – DOUBLE PROFONDEUR

Mini-chambre statique pour les produits fini	MCP	+4° / +10°C	page 71
Mini-chambre de conservation équipée	MCN	-18° / -22°C	page 72
Mini-chambre de conservation sauf groupe	ACNR	-18° / -22°C	page 73

LA SURGELATION 600 X 800 DOUBLE PROFONDEUR

Surgélateur/Conservateur équipé	SCE/SCER	-35° / -22°C	pages 74, 76
Surgélateur/Conservateur sauf groupe	SC/SCR	-35° / -22°C	pages 77, 78

ACCESSOIRES ET OPTIONS

page 2

GAMME SANDWICHERIE

pages 48 À 54

GAMME MOBILIERS RANGEMENTS INOX

pages 93 À 111

(Tables / Plonges / Étagères / Meubles de rangement)

ARMOIRES DE FERMENTATION VIENNOISERIES

ÉQUIPÉES – Démontables, sur roulettes, +2 à +25°C

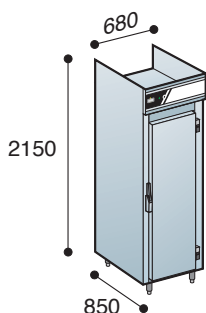
- Carrosserie intérieure et extérieure laqué blanc
- Dessus, dessous, arrière : tôle aluminée
- Isolation mousse rigide de polyuréthane de 60 mm d'épaisseur dans CFC
- Evaporateur ventilé KUBA traité bain epoxy
- Régulation électronique à affichage digital

- Gaine pour homogénéiser le soufflage
- Marche forcée froid 96 heures réglables
- Possibilité blocage de pâte
- Grande porte
- Equipées (E) fluide R452A
- Sens de ferrage droit ou gauche à préciser

CFV 500 – 400 x 600

Aménagement :
22 paires de glissières au pas de 60 mm
Possibilité de régler au pas de 30 mm

Puissance :
Froid groupe : 1/2 CV – Mono 240 V + Terre
Chaud : 1000W – Mono 240 V + Terre



Modèle	Ref	Prix Public HT
Laqué blanc – 600 x 400	CFVB501E	6 597

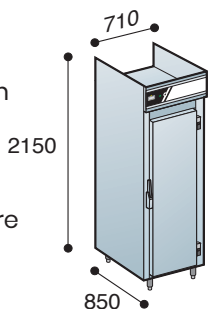
Long. 680 x Prof. 850 x Haut. 2150 mm

Prévoir raccordement des eaux de condensat au réseau

CFV 550 – 430 x 600

Aménagement :
22 paires de glissières au pas de 60 mm
Possibilité de régler au pas de 30 mm

Puissance :
Froid groupe : 1/2 CV – Mono 240 V + Terre
Chaud : 1000W – Mono 240 V + Terre



Modèle	Ref	Prix Public HT
Laqué blanc – 430 x 600	CFVB551E	6 887

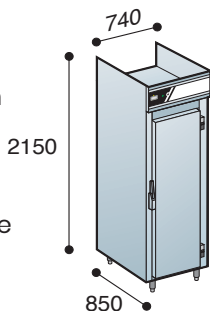
Long. 710 x Prof. 850 x Haut. 2150 mm

Prévoir raccordement des eaux de condensat au réseau

CFV 600 – 460 x 600

Aménagement :
22 paires de glissières au pas de 60 mm
Possibilité de régler au pas de 30 mm

Puissance :
Froid groupe : 1/2 CV – Mono 240 V + Terre
Chaud : 1000W – Mono 240 V + Terre



Modèle	Ref	Prix Public HT
Laqué blanc – 460 x 600	CFVB601E	7 199

Long. 740 x Prof. 850 x Haut. 2150 mm

Prévoir raccordement des eaux de condensat au réseau

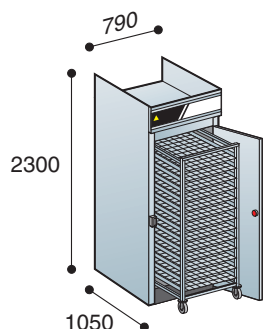
INOX
Nous consulter

CHAMBRES DE FERMENTATION VIENNOISERIES À CHARIOT ÉQUIPÉES – Démontables, +2 à +25°C

- ▶ Carrosserie intérieure et extérieure laquée blanc
- ▶ Arrière, dessus : tôle aluminisée
- ▶ Plancher tôle INOX 304 de 20/10^{ème} d'épaisseur
- ▶ Isolation mousse rigide de polyuréthane de 60 mm d'épaisseur dans CFC
- ▶ Evaporateur ventilé KUBA traité bain epoxy
- ▶ Régulation électronique à affichage digital
- ▶ **Gaine pour homogénéiser le soufflage**
- ▶ **Marche forcée froid 96 heures réglables**
- ▶ **Possibilité blocage de pâte**
- ▶ Equipées (E) fluide R452A
- ▶ Sens de ferrage droit ou gauche à préciser

CFVAC 600

Puissance
Froid groupe :
1/2 CV - Mono 240 V + Terre
Chaud :
1000W - Mono 240 V + Terre



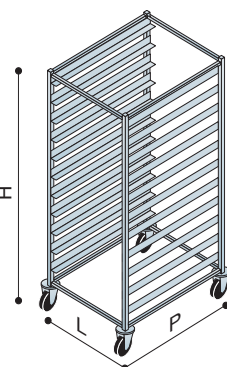
Modèles	Ref	Prix Public HT
Laqué blanc - 1 porte	CFVAC601E	7 420

Long. 790 x Prof. 1050 x Haut. 2300 mm

Prévoir raccordement des eaux de condensat au réseau

CHARIOTS À GLISSIÈRES CFVAC 600

Châssis tube carré INOX - 25 x 25 mm
20 niveaux pour grilles ou bacs
4 roues pivotantes Ø 125 mm dont 2 à freins
4 butoirs de protection



Modèles	Dimensions (mm)	Ref	Prix Public HT
400 x 600	530x670x1710	CH206	1 005
430 x 600	590x670x1710	CH207	1 047
460 x 600	640x670x1710	CH205	1 088

Dimensions utiles pour passage chariot
Larg. 640 x Prof. 670 x Haut. 1790 mm

CHAMBRES DE FERMENTATION CONTRÔLÉES

ÉQUIPÉES – Démontables, +2 à +25°C

- Carrosserie intérieure et extérieure laquée blanc
- Dessus, dessous, arrière : tôle aluminisée
- Isolation mousse rigide de polyuréthane de 60 mm d'épaisseur sans CFC
- Evaporateur ventilé KUBA traité bain epoxy
- Régulation électronique à affichage digital

- Gaine pour homogénéiser le soufflage
- Hygrométrie
- Marche forcée froid 96 heures réglables
- Possibilité blocage de pâte
- Grande porte
- Equipées (E) fluide R452A
- Sens de ferrage droit ou gauche à préciser

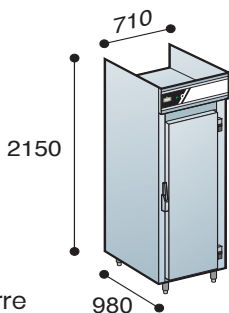
CFP 650 – 400 x 800 CFP 660 – 430 x 800

Sur roulettes

Aménagement : 22 paires de glissières au pas de 60 mm
Possibilité de régler au pas de 30 mm

Puissance :

Froid groupe : 1/2 CV – Mono 240 V + Terre
Chaud : 1000W – Mono 240 V + Terre



Modèles	Ref	Prix Public HT
Laqué blanc - 400 x 800	CFPB651E	7 532
Laqué blanc - 430 x 800	CFPB661E	7 532

Long. 710 x Prof. 980 x Haut. 2150 mm

Prévoir raccordement des eaux de condensat au réseau

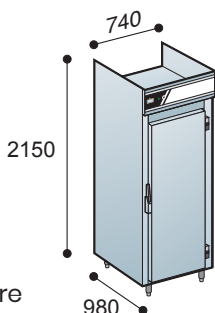
CFP 670 – 460 x 800

Sur roulettes

Aménagement : 22 paires de glissières au pas de 60 mm
Possibilité de régler au pas de 30 mm

Puissance :

Froid groupe : 1/2 CV – Mono 240 V + Terre
Chaud : 1000W – Mono 240 V + Terre



Modèle	Ref	Prix Public HT
Laqué blanc - 460 x 800	CFPB671E	8 076

Long. 740 x Prof. 980 x Haut. 2150 mm

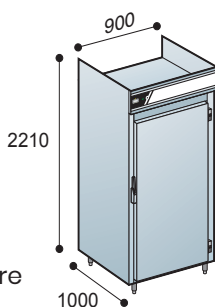
Prévoir raccordement des eaux de condensat au réseau

CFP 1000 – 600 x 800

Aménagement : 22 paires de glissières au pas de 60 mm
Possibilité de régler au pas de 30 mm

Puissance :

Froid groupe : 3/4 CV – Mono 240 V + Terre
Chaud : 2000W – Mono 240 V + Terre



Modèle	Ref	Prix Public HT
Laqué blanc - 600 x 800	CFPB1001E	9 217

Long. 900 x Prof. 1000 x Haut. 2210 mm

Prévoir raccordement des eaux de condensat au réseau

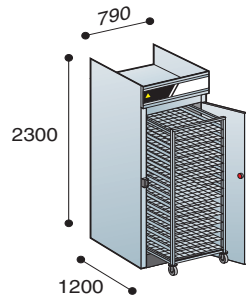
CHAMBRES DE FERMENTATION CONTROLÉES À CHARIOT ÉQUIPÉES – Démontables, +2 à +25°C

- ▶ Carrosserie intérieure et extérieure laquée blanc
- ▶ Arrière, dessus : tôle aluminisée
- ▶ Plancher tôle INOX 304 de 20/10^{ème} d'épaisseur
- ▶ Isolation mousse rigide de polyuréthane de 60 mm d'épaisseur sans CFC

- ▶ Evaporateur ventilé KUBA traité bain epoxy
- ▶ Régulation électronique à affichage digital
- ▶ **Hygrométrie**
- ▶ **Gaine pour homogénéiser le soufflage**
- ▶ **Marche forcée froid 96 heures réglables**
- ▶ Equipées (E) fluide R452A
- ▶ Sens de ferrage droit ou gauche à préciser

CFPAC 800

Puissance :
Froid groupe :
1/2 CV - Mono 240 V + Terre
Chaud : 1000W - Mono 240 V + Terre



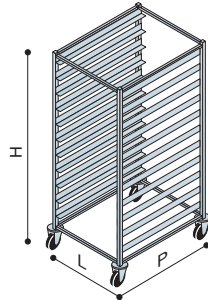
Modèle	Ref	Prix Public HT
Laqué blanc - 1 porte	CFPACB801E	8 526

Long. 790 x Prof. 1200 x Haut. 2300 mm

Prévoir raccordement des eaux de condensat au réseau

CHARIOT À GLISSIÈRE CFPAC 800

Châssis tube carré INOX - 25 x 25 mm
20 niveaux pour grilles ou bacs
4 roues pivotantes Ø 125 mm dont 2 à freins
4 butoirs de protection

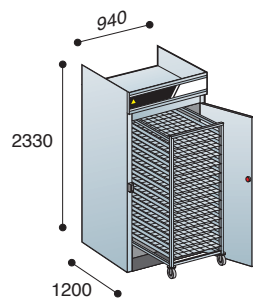


Modèles	Dimensions (mm)	Ref	Prix Public HT
400 x 800	530x870x1710	CH210	1 113
430 x 800	590x870x1710	CH211	1 156
460 x 800	640x870x1710	CH212	1 192

Dimensions utiles pour passage chariot
Larg. 640 x Prof. 870 x Haut. 1790 mm

CFPAC 1000

Puissance :
Froid groupe :
3/4 CV - Mono 240 V + Terre
Chaud : 1000W - Mono 240 V + Terre



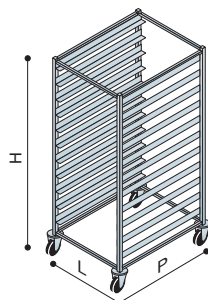
Modèle	Ref	Prix Public HT
Laqué blanc - 1 porte	CFPACB1001E	9 867

Long. 940 x Prof. 1200 x Haut. 2330 mm

Prévoir raccordement des eaux de condensat au réseau

CHARIOT À GLISSIÈRES POUR CFPAC 1000

Châssis tube carré INOX - 25 x 25 mm
20 niveaux pour grilles ou bacs
4 roues pivotantes Ø 125 mm dont 2 à freins
4 butoirs de protection



Modèles	Dimensions (mm)	Ref	Prix Public HT
600 x 800	730x870x1710	CH208	1 262

Dimensions utiles pour passage chariot
Larg. 790 x Prof. 870 x Haut. 1790 mm

ARMOIRES BLOCAGE DE PÂTE - 400 X 600

POUR PLAQUES OU GRILLES 400 x 600, Démontables, +2 à +10°C

- ▶ Modulaires
- ▶ Dessus, dessous, arrière : tôle aluminée
- ▶ Isolation mousse de polyuréthane de 60 mm d'épaisseur sans CFC
- ▶ Evaporateur plafonnier ventilé traité anticorrosion
- ▶ Régulation électronique à affichage digital

- ▶ Evaporation automatique des eaux de dégivrage
- ▶ Equipées (E) fluide R452A
- ▶ Equipées sauf groupe (SG) détendeur au choix R134A, R448A, R449A, R452A
- ▶ Sens de ferrage droit ou gauche à préciser

ABP 500

Carrosserie intérieure et extérieure INOX 304 ou Laqué Blanc

Long. 680 x Prof. 850 x Haut. 2150 mm

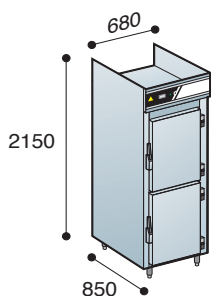
Poids : 145 kg

Puissance groupe :

3/8 CV - Mono 240 V + Terre

Puissance frigorifique :

520W à -10°C température d'évaporation



ABP 1000

Carrosserie intérieure et extérieure INOX 304 ou Laqué Blanc

Long. 1216 x Prof. 850 x Haut. 2150 mm

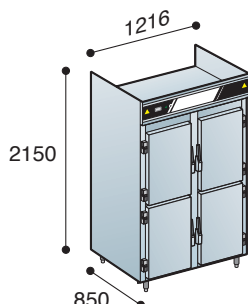
Poids : 230 kg

Puissance groupe :

1/2 CV - Mono 240 V + Terre

Puissance frigorifique :

850W à -10°C température d'évaporation



ABP 1500

Carrosserie intérieure et extérieure INOX 304 ou Laqué Blanc

Long. 1752 x Prof. 850 x Haut. 2150 mm

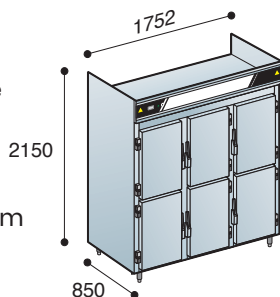
Poids : 300 kg

Puissance groupe :

3/4 CV - Mono 240 V + Terre

Puissance frigorifique :

1050W à -10°C température d'évaporation



Modèles	Ref	Prix Public HT
INOX 304 - 1 porte (E)	ABPI501E	5 230
INOX 304 - 2 portillons (E)	ABPI502E	5 649
INOX 304 - 1 porte (SG)	ABPI501SG	4 645
INOX 304 - 2 portillons (SG)	ABPI502SG	5 062
Laqué blanc - 1 porte (E)	ABPB501E	4 520
Laqué blanc - 2 portillons (E)	ABPB502E	4 896
Laqué blanc - 1 porte (SG)	ABPB501SG	3 980
Laqué blanc - 2 portillons (SG)	ABPB502SG	4 341

Aménagement : 20 paires de glissières au pas de 60 mm
Possibilité de régler au pas de 30 mm

Modèles	Ref	Prix Public HT
INOX 304 - 2 portes (E)	ABPI1002E	7 574
INOX 304 - 4 portillons (E)	ABPI1004E	8 409
INOX 304 - 2 portes (SG)	ABPI1002SG	6 991
INOX 304 - 4 portillons (SG)	ABPI1004SG	7 827
Laqué blanc - 2 portes (E)	ABPB1002E	6 337
Laqué blanc - 4 portillons (E)	ABPB1004E	7 043
Laqué blanc - 2 portes (SG)	ABPB1002SG	5 878
Laqué blanc - 4 portillons (SG)	ABPB1004SG	6 465

Aménagement : 40 paires de glissières au pas de 60 mm
Possibilité de régler au pas de 30 mm

Modèles	Ref	Prix Public HT
INOX 304 - 3 portes (E)	ABPI1503E	10 307
INOX 304 - 6 portillons (E)	ABPI1506E	11 420
INOX 304 - 3 portes (SG)	ABPI1503SG	9 694
INOX 304 - 6 portillons (SG)	ABPI1506SG	10 807
Laqué blanc - 3 portes (E)	ABPB1503E	8 390
Laqué blanc - 6 portillons (E)	ABPB1506E	9 304
Laqué blanc - 3 portes (SG)	ABPB1503SG	7 800
Laqué blanc - 6 portillons (SG)	ABPB1506SG	8 719

Aménagement : 60 paires de glissières au pas de 60 mm
Possibilité de régler au pas de 30 mm

Équipement ventilé pour le blocage de pâte
Ne convient pas au stockage de produits finis

Armoires à bacs page 61

ARMOIRES BLOCAGE DE PÂTE – Pour bacs (non fournis)

408 X 530 ou 410 X 530, Démontables, +2 à +10°C

- Dessus, dessous, arrière : tôle aluminisée
- Evaporateur plafonnier ventilé traité anticorrosion
- Evaporation automatique des eaux de dégivrage
- Isolation mousse rigide de polyuréthane de 60 mm d'épaisseur sans CFC
- Régulation électronique à affichage digital
- Module 1 grande porte
- Equipées (E) fluide R452A
- Equipées sauf groupe (SG) détendeur au choix R134A, R448A, R449A, R452A
- Sens de ferrage droit ou gauche à préciser

BABP 500 Simple profondeur

Carrosserie intérieure et extérieure
laqué blanc

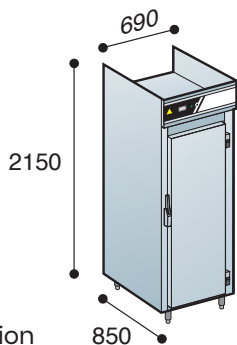
Long. 690 x Prof. 850 x Haut. 2150 mm

Puissance groupe :

3/8 CV Mono 240 V + Terre

Puissance frigorifique :

520W à -10°C température d'évaporation



Modèles	Ref	Prix Public HT
Laqué blanc - 1 porte (E)	BABP501E	5 674
Laqué blanc - 1 porte (SG)	BABP501SG	4 424

Aménagement (pour recevoir 7 bacs) :

7 paires de glissières pour bacs

Possibilité de régler au pas de 30 mm

BABP 1000 Double profondeur

Carrosserie intérieure et extérieure
laqué blanc

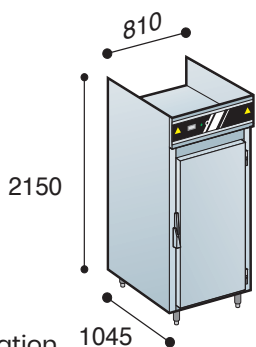
Long. 810 x Prof. 1045 x Haut. 2150 mm

Puissance groupe :

1/2 CV Mono 240 V + Terre

Puissance frigorifique :

850W à -10°C température d'évaporation



Modèles	Ref	Prix Public HT
Laqué blanc - 1 porte (E)	BABP1001E	7 641
Laqué blanc - 1 porte (SG)	BABP1001SG	7 135

Aménagement (pour recevoir 16 bacs) :

8 paires de glissières pour bacs

Possibilité de régler au pas de 30 mm

Équipement ventilé renforcé
pour le blocage de pâte
Ne convient pas au stockage de produits finis

ARMOIRES CHOCOLAT 400 X 600

ÉQUIPÉES – Hygrométrie +65%, +16 à +18°C

- Dessus, dessous, arrière : tôle aluminée
- Evaporateur ventilé KUBA traité bain epoxy
- Evaporation automatique des eaux de dégivrage
- Isolation mousse rigide de polyuréthane de 60 mm d'épaisseur sans CFC

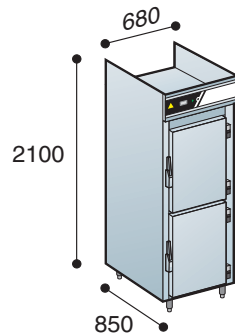
- Régulation électronique à affichage digital
- **Hygrométrie réglable par hygrostat**
- **Gainage ventilation intérieure**
- Module 2 portillons
- Sens de ferrage droit ou gauche à préciser
- Equipées (E) fluide R452A

Équipées sauf groupe nous consulter

CHOCO 500

Carrosserie intérieure et extérieure INOX 304 ou Laqué Blanc

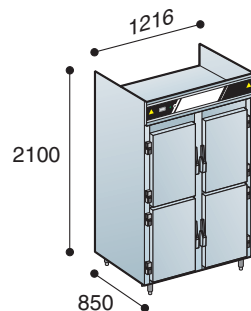
Long. 680 x Prof. 850 x Haut. 2100mm
Poids : 145 kg
Puissance groupe :
1/5 CV - Mono 240 V + Terre



CHOCO 1000

Carrosserie intérieure et extérieure INOX 304 ou Laqué Blanc

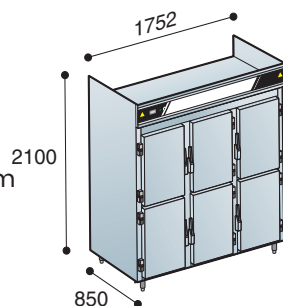
Long. 1216 x Prof. 850 x Haut. 2100mm
Poids : 230 kg
Puissance groupe :
1/4 CV - Mono 240 V + Terre



CHOCO 1500

Carrosserie intérieure et extérieure INOX 304 ou Laqué Blanc

Long. 1752 x Prof. 850 x Haut. 2100mm
Poids : 300 kg
Puissance groupe :
1/4 CV - Mono 240 V + Terre



Modèles	Ref	Prix Public HT
INOX 304 - 2 portillons (E)	CHOCO1500	9 925
Laqué blanc - 2 portillons (E)	CHOCOB500	9 329

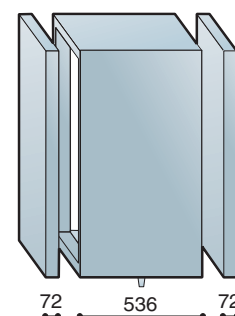
Aménagement : 20 paires de glissières au pas de 60 mm
Possibilité de régler au pas de 30 mm

Modèles	Ref	Prix Public HT
INOX 304 - 4 portillons (E)	CHOCO11000	12 604
Laqué blanc - 4 portillons (E)	CHOCOB1000	11 851

Aménagement : 40 paires de glissières au pas de 60 mm
Possibilité de régler au pas de 30 mm

Modèles	Ref	Prix Public HT
INOX 304 - 6 portillons (E)	CHOCO11500	15 282
Laqué blanc - 6 portillons (E)	CHOCOB1500	14 365

Aménagement : 60 paires de glissières au pas de 60 mm
Possibilité de régler au pas de 30 mm



Tours chocolat page 83

ARMOIRES PÂTISSIÈRES 400 X 600 – CONSERVATION POSITIVE

Stockage de produits finis, Démontables, +4 à +10°C

- ▶ Modulaires
- ▶ Dessus, dessous, arrière : tôle aluminée
- ▶ Evaporateur statique KUBA traité bain epoxy entre montants
- ▶ Evaporation automatique des eaux de dégivrage
- ▶ Régulation électronique à affichage digital
- ▶ Isolation mousse rigide de polyuréthane de 60 mm d'épaisseur sans CFC
- ▶ Sens de ferrage droit ou gauche à préciser
- ▶ Equipées (E) fluide R452A
- ▶ Equipées sauf groupe (SG) détendeur au choix R134A, R448A, R449A, R452A

EP 500

Carrosserie intérieure et extérieure
INOX 304 ou Laqué Blanc

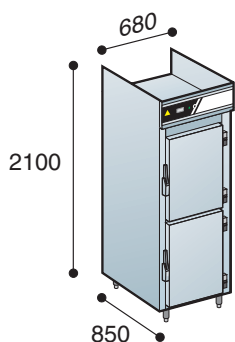
Long. 680 x Prof. 850 x Haut. 2100 mm
Poids : 145 kg

Puissance groupe :

1/5 CV – Mono 240 V + Terre

Puissance frigorifique :

260W à -15°C température d'évaporation



EP 1000

Carrosserie intérieure et extérieure
INOX 304 ou Laqué Blanc

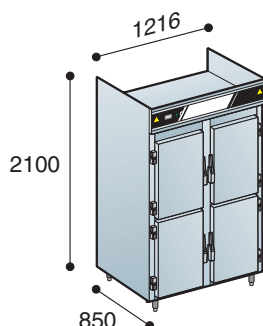
Long. 1216 x Prof. 850 x Haut. 2100 mm
Poids : 230 kg

Puissance groupe :

1/4 CV – Mono 240 V + Terre

Puissance frigorifique :

325W à -15°C température d'évaporation



EP 1500

Carrosserie intérieure et extérieure
INOX 304 ou Laqué Blanc

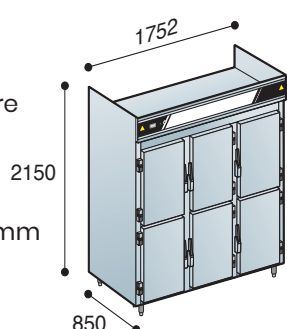
Long. 1752 x Prof. 850 x Haut. 2150 mm
Poids : 300 kg

Puissance groupe :

3/8 CV – Mono 240 V + Terre

Puissance frigorifique :

500W à -15°C température d'évaporation



Modèles	Ref	Prix Public HT
INOX 304 - 1 porte (E)	EPI501E	5 310
INOX 304 - 2 portillons (E)	EPI502E	5 728
INOX 304 - 1 porte (SG)	EPI501SG	4 728
INOX 304 - 2 portillons (SG)	EPI502SG	5 142
Laqué blanc - 1 porte (E)	EPB501E	4 604
Laqué blanc - 2 portillons (E)	EPB502E	4 977
Laqué blanc - 1 porte (SG)	EPB501SG	4 062
Laqué blanc - 2 portillons (SG)	EPB502SG	4 422

Aménagement : 20 paires de glissières au pas de 60 mm
Possibilité de régler au pas de 30 mm

Modèles	Ref	Prix Public HT
INOX 304 - 2 portes (E)	EPI1002E	7 957
INOX 304 - 4 portillons (E)	EPI1004E	8 793
INOX 304 - 2 portes (SG)	EPI1002SG	7 372
INOX 304 - 4 portillons (SG)	EPI1004SG	8 208
Laqué blanc - 2 portes (E)	EPB1002E	6 717
Laqué blanc - 4 portillons (E)	EPB1004E	7 430
Laqué blanc - 2 portes (SG)	EPB1002SG	6 261
Laqué blanc - 4 portillons (SG)	EPB1004SG	6 846

Aménagement : 40 paires de glissières au pas de 60 mm
Possibilité de régler au pas de 30 mm

Modèles	Ref	Prix Public HT
INOX 304 - 3 portes (E)	EPI1503E	11 129
INOX 304 - 6 portillons (E)	EPI1506E	12 244
INOX 304 - 3 portes (SG)	EPI1503SG	10 519
INOX 304 - 6 portillons (SG)	EPI1506SG	11 634
Laqué blanc - 3 portes (E)	EPB1503E	9 214
Laqué blanc - 6 portillons (E)	EPB1506E	10 130
Laqué blanc - 3 portes (SG)	EPB1503SG	8 628
Laqué blanc - 6 portillons (SG)	EPB1506SG	9 543

Aménagement : 60 paires de glissières au pas de 60 mm
Possibilité de régler au pas de 30 mm

Équipement statique destiné au stockage
de produits finis

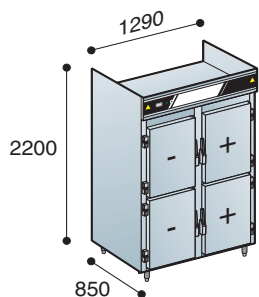
ARMOIRES PÂTISSIÈRES 400 X 600 – DOUBLE TEMPÉRATURE

Démontables, -18 à -22°C / +4 à +10°C

- Modulaires
- Dessus, dessous, arrière : tôle aluminée
- Évaporation automatique des eaux de dégivrage
- Isolation mousse rigide de polyuréthane de 60 mm d'épaisseur sans CFC
- Régulation électronique à affichage digital
- Equipées (E) fluide R452A
- Equipées sauf groupe (SG) détendeur au choix R134A, R448A, R449A, R452A
- Sens de ferrage droit ou gauche à préciser

DTP 1000

Carrosserie intérieure et extérieure
INOX 304 ou Laqué Blanc
Long. 1290 x Prof. 850 x Haut. 2200mm
Poids : 270 kg



. Température négative -18°C à -22°C
Puissance groupe :
3/4 CV - Mono 240 V + Terre
Puissance frigorifique :
700W à -32°C température d'évaporation
. Température positive statique +4°C à +10°C
Puissance groupe : 1/5 CV - Mono 240 V + Terre
Puissance frigorifique :
260W à -15°C température d'évaporation

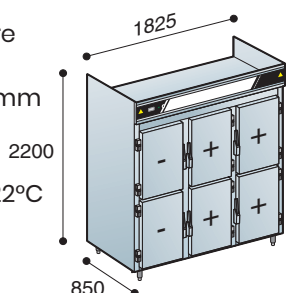
Modèles	Ref	Prix Public HT
INOX 304 (E)	DTP11004E	12 459
INOX 304 (SG)	DTP11004SG	11 080
Laqué blanc (E)	DTPB1004E	10 717
Laqué blanc (SG)	DTPB1004SG	9 385

Aménagement : 40 paires de glissières au pas de 60 mm
Possibilité de régler au pas de 30 mm

2 portillons -18°C à -22°C + 1 séparation isolée
+ 2 portillons +4°C à +10°C produits finis de boulangerie

DTP 1500

Carrosserie intérieure et extérieure
INOX 304 ou Laqué Blanc
Long. 1825 x Prof. 850 x Haut. 2200mm
Poids : 360 kg



. Température négative -18°C à -22°C
Puissance groupe :
3/4 CV - Mono 240 V + Terre
Puissance frigorifique :
700W à -32°C température d'évaporation
. Température positive statique +4°C à +10°C
Puissance groupe : 1/4 CV - Mono 240 V + Terre
Puissance frigorifique :
325W à -15°C température d'évaporation

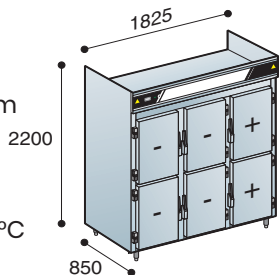
Modèles	Ref	Prix Public HT
INOX 304 (E)	DTP11506E	15 239
INOX 304 (SG)	DTP11506SG	13 833
Laqué blanc (E)	DTPB1506E	13 191
Laqué blanc (SG)	DTPB1506SG	11 791

Aménagement : 60 paires de glissières au pas de 60 mm
Possibilité de régler au pas de 30 mm

2 portillons -18°C à -22°C + 1 séparation isolée
+ 4 portillons +4°C à +10°C produits finis de boulangerie

DTN 1500

Carrosserie intérieure et extérieure
INOX 304 ou Laqué Blanc
Long. 1825 x Prof. 850 x Haut. 2200mm
Poids : 360 kg



. Température négative -18°C à -22°C
Puissance groupe :
7/8 CV - Mono 240 V + Terre
Puissance frigorifique :
750W à -32°C température d'évaporation
. Température positive statique +4°C à +10°C
Puissance groupe : 1/5 CV - Mono 240 V + Terre
Puissance frigorifique :
260W à -15°C température d'évaporation

Modèles	Ref	Prix Public HT
INOX 304 (E)	DTN11506E	15 513
INOX 304 (SG)	DTN11506SG	14 040
Laqué blanc (E)	DTNB1506E	13 635
Laqué blanc (SG)	DTNB1506SG	12 120

Aménagement : 60 paires de glissières au pas de 60 mm
Possibilité de régler au pas de 30 mm

4 portillons -18°C à -22°C + 1 séparation isolée
+ 2 portillons +4°C à +10°C produits finis de boulangerie

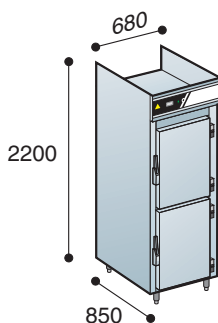
ARMOIRES PÂTISSIÈRES 400 X 600 – CONSERVATION NÉGATIVE ÉQUIPÉES – Démontables, -18 à -22°C

- ▶ Modulaires
- ▶ Dessus, dessous, arrière : tôle aluminée
- ▶ Evaporateur ventilé KUBA traité bain epoxy
- ▶ Evaporation automatique des eaux de dégivrage
- ▶ Régulation électronique à affichage digital
- ▶ Module 2 portillons
- ▶ Isolation mousse rigide de polyuréthane de 60 mm d'épaisseur sans CFC
- ▶ Coefficient lambda d'isolation 0,017
- ▶ Equipées (E) fluide R452A
- ▶ Sens de ferrage droit ou gauche à préciser

ECN 500

Carrosserie intérieure et extérieure INOX 304 ou Laqué Blanc

Long. 680 x Prof. 850 x Haut. 2200 mm
Poids : 160 kg
Puissance groupe :
3/4 CV – Mono 240 V + Terre



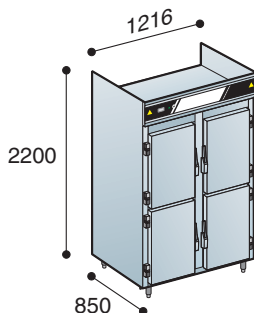
Modèles	Ref	Prix Public HT
INOX 304 - 2 portillons	ECNI502E	7 552
Laqué blanc - 2 portillons	ECNB502E	6 663

Aménagement : 20 paires de glissières au pas de 60 mm
Possibilité de régler au pas de 30 mm

ECN 1000

Carrosserie intérieure et extérieure INOX 304 ou Laqué Blanc

Long. 1216 x Prof. 850 x Haut. 2200 mm
Poids : 245 kg
Puissance groupe :
7/8 CV – Mono 240 V + Terre



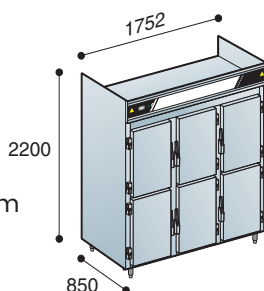
Modèles	Ref	Prix Public HT
INOX 304 - 4 portillons	ECNI1042E	11 038
Laqué blanc - 4 portillons	ECNB1042E	9 661

Aménagement : 40 paires de glissières au pas de 60 mm
Possibilité de régler au pas de 30 mm

ECN 1500

Carrosserie intérieure et extérieure INOX 304 ou Laqué Blanc

Long. 1752 x Prof. 850 x Haut. 2200 mm
Poids : 315 kg
Puissance groupe :
1,5 CV – Mono 240 V + Terre



Modèles	Ref	Prix Public HT
INOX 304 - 6 portillons	ECNI1506E	14 698
Laqué blanc - 6 portillons	ECNB1506E	12 597

Aménagement : 60 paires de glissières au pas de 60 mm
Possibilité de régler au pas de 30 mm

Garantie
Tout défaut d'installation, d'entretien ou d'utilisation entraîne la suppression de la garantie

Équipées sauf groupe
page 66

ARMOIRES PÂTISSIÈRES 400 X 600 – CONSERVATION NÉGATIVE ÉQUIPÉES SAUF GROUPE – Démontables, -18 à -22°C (Groupe non fourni)

- ▶ Modulaires
- ▶ Dessus, dessous, arrière : tôle aluminée
- ▶ Equipement réhaussé
- ▶ Evaporateur ventilé KUBA traité bain epoxy
- ▶ Evaporation automatique des eaux de dégivrage
- ▶ Régulation électronique à affichage digital

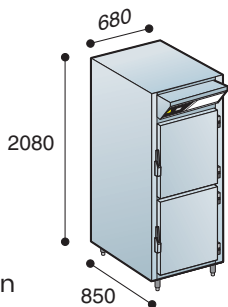
- ▶ Alimentation Mono 240 V + Terre
- ▶ Module 2 portillons
- ▶ Isolation mousse rigide de polyuréthane de 60 mm d'épaisseur sans CFC
- ▶ Coefficient lambda d'isolation 0,017
- ▶ Equipées sauf groupe (SG) détendeur R452A
- ▶ Sens de ferrage droit ou gauche à préciser

ECNR 500

Carrosserie intérieure et extérieure INOX 304 ou Laqué Blanc

Long. 680 x Prof. 850 x Haut. 2080 mm

Puissance frigorifique : 700W à -32°C température d'évaporation



Modèles	Ref	Prix Public HT
INOX 304 - 2 portillons	ECNRI502SG	6 847
Laqué blanc - 2 portillons	ECNRB502SG	5 898

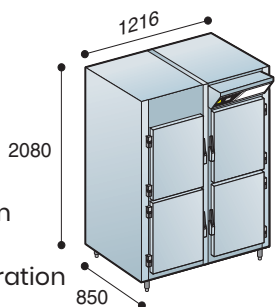
Aménagement : 22 paires de glissières au pas de 60 mm
Possibilité de régler au pas de 30 mm

ECNR 1000

Carrosserie intérieure et extérieure INOX 304 ou Laqué Blanc

Long. 1216 x Prof. 850 x Haut. 2080 mm

Puissance frigorifique : 750W à -32°C température d'évaporation



Modèles	Ref	Prix Public HT
INOX 304 - 4 portillons	ECNRI1042SG	10 297
Laqué blanc - 4 portillons	ECNRB1042SG	8 875

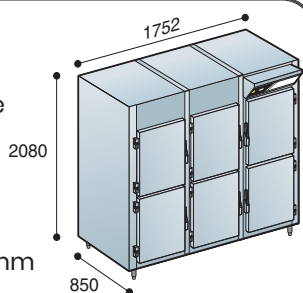
Aménagement : 44 paires de glissières au pas de 60 mm
Possibilité de régler au pas de 30 mm

ECNR 1500

Carrosserie intérieure et extérieure INOX 304 ou Laqué Blanc

Long. 1752 x Prof. 850 x Haut. 2080 mm

Puissance frigorifique : 900W à -32°C température d'évaporation



Modèles	Ref	Prix Public HT
INOX 304 - 6 portillons	ECNRI1562SG	13 578
Laqué blanc - 6 portillons	ECNRB1562SG	11 468

Aménagement : 66 paires de glissières au pas de 60 mm
Possibilité de régler au pas de 30 mm

GROUPE À DISTANCE

Le matériel est équipé jusqu'au détendeur (inclus).

Procéder au réglage des détendeurs.

Isolation de la ligne d'aspiration avec un Armaflex d'épaisseur 19 mm minimum.

Les groupes ne sont pas fournis.

SURGÉLATEURS / CONSERVATEURS 400 X 600

ÉQUIPÉS – Démontables, -35°C / -22°C

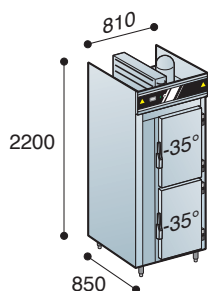
- ▶ Modulaires
- ▶ Dessus, dessous, arrière : tôle aluminée
- ▶ Evaporateurs ventilés KUBA traités bain epoxy
- ▶ Régulation électronique à affichage digital
- ▶ Marche forcée groupe pour température -35°C
- ▶ Isolation mousse rigide de polyuréthane de 60 mm d'épaisseur sans CFC
- ▶ Coefficient lambda d'isolation 0,017
- ▶ Equipés (E) fluide R452A
- ▶ Sens de ferrage droit ou gauche à préciser (sauf partie -35°C – Ferré à droite)

CE 500

2 portillons -35°C - **Ferré à droite**

Carrosserie intérieure et extérieure
INOX 304 ou Laqué Blanc

Long. 810 x Prof. 850 x Haut. 2200 mm
Poids : 160 kg
Puissance groupe :
1,5 CV - Mono 240 V + Terre



Modèles	Ref	Prix Public HT
INOX 304	CEI502E	9 382
Laqué blanc	CEB502E	8 296

Aménagement : 13 paires de glissières au pas de 60 mm

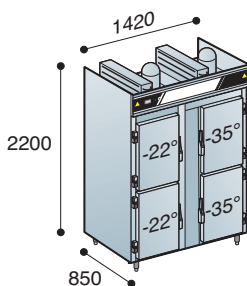
Prévoir raccordement des eaux de condensat au réseau

CCE1000

2 portillons -35°C + 2 portillons -22°C

Carrosserie intérieure et extérieure
INOX 304 ou Laqué Blanc

Long. 1420 x Prof. 850 x Haut. 2200 mm
Poids : 300 kg
Puissance groupe :
-35°C : Groupe : 1,5 CV - Mono 240 V + Terre
-22°C : Groupe : 3/4 CV - Mono 240 V + Terre



Modèles	Ref	Prix Public HT
INOX 304	CCEI1004E	16 512
Laqué blanc	CCEB1004E	14 625

Aménagement :

-35°C : 13 paires de glissières au pas de 60 mm
-22°C : 20 paires de glissières au pas de 60 mm
Possibilité de régler au pas de 30 mm

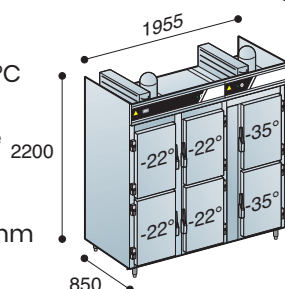
Prévoir raccordement des eaux de condensat au réseau

CCE1500

2 portillons -35°C + 4 portillons -22°C

Carrosserie intérieure et extérieure
INOX 304 ou Laqué Blanc

Long. 1955 x Prof. 850 x Haut. 2200 mm
Poids : 400 kg
Puissance groupe :
-35°C : Groupe : 1,5 CV - Mono 240 V + Terre
-22°C : Groupe : 7/8 CV - Mono 240 V + Terre

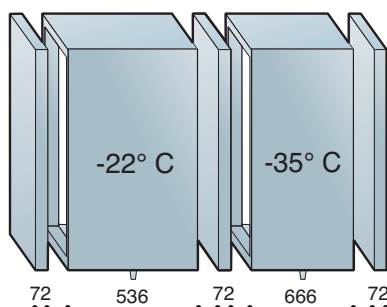


Modèles	Ref	Prix Public HT
INOX 304	CCEI1506E	19 473
Laqué blanc	CCEB1506E	17 665

Aménagement :

-35°C : 13 paires de glissières au pas de 60 mm
-22°C : 40 paires de glissières au pas de 60 mm
Possibilité de régler au pas de 30 mm

Prévoir raccordement des eaux de condensat au réseau



SURGÉLATEURS / CONSERVATEURS 400 X 600

ÉQUIPÉS - Démontables, -35°C / -22°C (suite)

CCE 2000

2 portillons -35°C + 6 portillons -22°C

Carrosserie intérieure et extérieure
INOX 304 ou Laqué Blanc

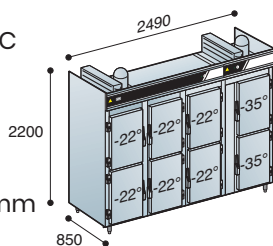
Long. 2490 x Prof. 850 x Haut. 2200 mm

Poids : 480 kg

Puissance groupe :

-35°C : Groupe : 1,5 CV - Mono 240 V + Terre

-22°C : Groupe : 1,5 CV - Mono 240 V + Terre



Modèles	Ref	Prix Public HT
INOX 304	CCEI2008E	22 743
Laqué blanc	CCEB2008E	20 325

Aménagement :

-35°C : 13 paires de glissières au pas de 60 mm

-22°C : 60 paires de glissières au pas de 60 mm

Possibilité de régler au pas de 30 mm

Prévoir raccordement des eaux de condensat au réseau

CCR 1000

1 portillon -35°C + 3 portillons -22°C

Carrosserie intérieure et extérieure
INOX 304 ou Laqué Blanc

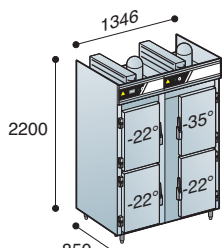
Long. 1346 x Prof. 850 x Haut. 2200 mm

Poids : 300 kg

Puissance groupe :

-35°C : Groupe : 7/8 CV - Mono 240 V + Terre

-22°C : Groupe : 3/4 CV - Mono 240 V + Terre



Modèles	Ref	Prix Public HT
INOX 304	CCRI1004E	16 219
Laqué blanc	CCRB1004E	14 332

Aménagement :

-35°C : 6 paires de glissières au pas de 60 mm

-22°C : 30 paires de glissières au pas de 60 mm

Possibilité de régler au pas de 30 mm

Prévoir raccordement des eaux de condensat au réseau

CCR 1500

1 portillon -35°C + 5 portillons -22°C

Carrosserie intérieure et extérieure
INOX 304 ou Laqué Blanc

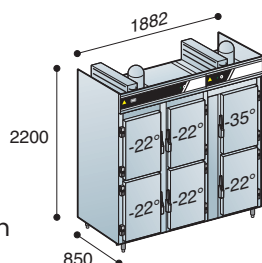
Long. 1882 x Prof. 850 x Haut. 2200 mm

Poids : 400 kg

Puissance groupe :

-35°C : Groupe : 7/8 CV - Mono 240 V + Terre

-22°C : Groupe : 7/8 CV - Mono 240 V + Terre



Modèles	Ref	Prix Public HT
INOX 304	CCRI1506E	19 180
Laqué blanc	CCRB1506E	17 372

Aménagement :

-35°C : 6 paires de glissières au pas de 60 mm

-22°C : 50 paires de glissières au pas de 60 mm

Possibilité de régler au pas de 30 mm

Prévoir raccordement des eaux de condensat au réseau

Installation d'un matériel

Avant toute intervention, il est impératif de débrancher l'armoire.

Vérifier la tension d'utilisation.

L'installation de l'appareil doit être effectuée par un professionnel afin d'assurer une installation sûre. S'assurer que l'armoire ne soit pas proche d'une source de chaleur.

Vérifier le niveau afin que la porte se ferme correctement, le niveau de l'armoire peut être réglé en ajustant les pieds.

Vérifier les joints de portes pour assurer l'étanchéité des fermetures.

Procéder aux réglages des loqueteaux.

L'armoire doit être placée dans un endroit sec et frais, mini 20°C, maxi 32°C. Les environs du groupe frigorifique doivent rester libres afin d'obtenir un fonctionnement correct.

Le sol doit être horizontal et le plus plan possible.

SURGÉLATEURS / CONSERVATEURS 400 X 600

ÉQUIPÉS SAUF GROUPE – Démontables, -35°C / -22°C (Groupe non fourni)

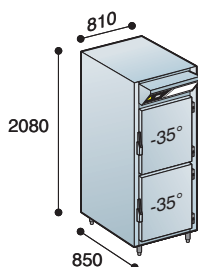
- ▶ Modulaires
- ▶ Dessus, dessous, arrière : tôle aluminée
- ▶ Equipement réhausser
- ▶ Evaporateurs ventilés KUBA traité bain epoxy
- ▶ Régulation électronique à affichage digital
- ▶ Alimentation Mono 240 V + Terre
- ▶ Marche forcée groupe pour température -35°C
- ▶ Isolation mousse rigide de polyuréthane de 60 mm d'épaisseur sans CFC
- ▶ Coefficient lambda d'isolation 0,017
- ▶ Equipés sauf groupe (SG) détendeur au R452A
- ▶ Sens de ferrage droit ou gauche à préciser (sauf partie -35°C – Ferré à droite)

RCE 500

2 portillons -35°C – Ferré à droite

Carrosserie intérieure et extérieure
INOX 304 ou Laqué Blanc

Long. 810 x Prof. 850 x Haut. 2080 mm
Puissance frigorifique :
650W à -43°C température d'évaporation



Modèles	Ref	Prix Public HT
INOX 304	RCEI502SG	8 139
Laqué blanc	RCEB502SG	7 160

Aménagement : 15 paires de glissières au pas de 60 mm

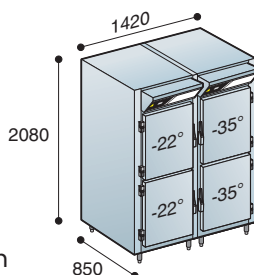
Prévoir raccordement des eaux de condensat au réseau

RCCE1000

2 portillons -35°C + 2 portillons -22°C

Carrosserie intérieure et extérieure
INOX 304 ou Laqué Blanc

Long. 1420 x Prof. 850 x Haut. 2080 mm
Puissance frigorifique :
-35°C : 650W à -43°C température d'évaporation
-22°C : 700W à -32°C température d'évaporation



Modèles	Ref	Prix Public HT
INOX 304	RCCEI1004SG	14 526
Laqué blanc	RCCEB1004SG	12 643

Aménagement :
-35°C : 15 paires de glissières au pas de 60 mm
-22°C : 22 paires de glissières au pas de 60 mm
Possibilité de régler au pas de 30 mm

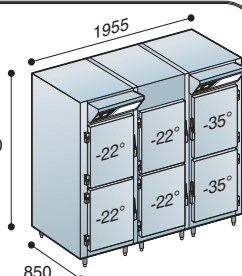
Prévoir raccordement des eaux de condensat au réseau

RCCE1500

2 portillons -35°C + 4 portillons -22°C

Carrosserie intérieure et extérieure
INOX 304 ou Laqué Blanc

Long. 1955 x Prof. 850 x Haut. 2080 mm
Puissance frigorifique :
-35°C : 650W à -43°C température d'évaporation
-22°C : 750W à -32°C température d'évaporation



Modèles	Ref	Prix Public HT
INOX 304	RCCEI1506SG	17 680
Laqué blanc	RCCEB1506SG	15 543

Aménagement :
-35°C : 15 paires de glissières au pas de 60 mm
-22°C : 44 paires de glissières au pas de 60 mm
Possibilité de régler au pas de 30 mm

Prévoir raccordement des eaux de condensat au réseau

GROUPE À DISTANCE

Le matériel est équipé jusqu'au détendeur (inclus).
Procéder au réglage des détendeurs.
Isolation des détendeurs avec du rouleau bitumeux, idem pour la
ligne d'aspiration avec un Armaflex d'épaisseur 19mm minimum.
Les groupes ne sont pas fournis.

SURGÉLATEURS/CONSERVATEURS 400 X 600 (suite)

ÉQUIPÉS SAUF GROUPE - Démontables, -35°C/-22°C (Groupe non fourni)

RCCE 2000

2 portillons -35°C + 6 portillons -22°C

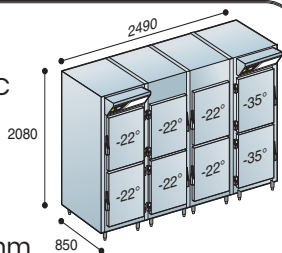
Carrosserie intérieure et extérieure
INOX 304 ou Laqué Blanc

Long. 2490 x Prof. 850 x Haut. 2080 mm

Puissance frigorifique :

-35°C : 650W à -43°C température d'évaporation

-22°C : 900W à -32°C température d'évaporation



Modèles	Ref	Prix Public HT
INOX 304	RCCEI2008SG	21 007
Laqué blanc	RCCEB2008SG	18 420

Aménagement :

-35°C : 15 paires de glissières au pas de 60 mm

-22°C : 66 paires de glissières au pas de 60 mm

Possibilité de régler au pas de 30 mm

Prévoir raccordement des eaux de condensat au réseau

RCCR 1000

1 portillon -35°C + 3 portillons -22°C

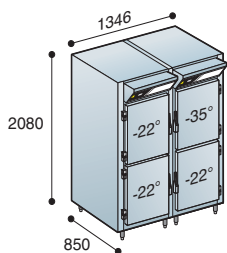
Carrosserie intérieure et extérieure
INOX 304 ou Laqué Blanc

Long. 1346 x Prof. 850 x Haut. 2080 mm

Puissance frigorifique :

-35°C : 490W à -43°C température d'évaporation

-22°C : 700W à -32°C température d'évaporation



Modèles	Ref	Prix Public HT
INOX 304	RCCRI1004SG	14 233
Laqué blanc	RCCRB1004SG	12 350

Aménagement :

-35°C : 8 paires de glissières au pas de 60 mm

-22°C : 32 paires de glissières au pas de 60 mm

Possibilité de régler au pas de 30 mm

Prévoir raccordement des eaux de condensat au réseau

RCCR 1500

1 portillon -35°C + 5 portillons -22°C

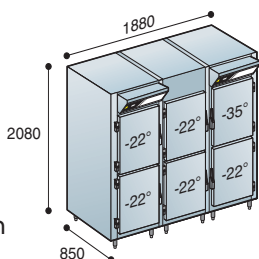
Carrosserie intérieure et extérieure
INOX 304 ou Laqué Blanc

Long. 1880 x Prof. 850 x Haut. 2080 mm

Puissance frigorifique :

-35°C : 490W à -43°C température d'évaporation

-22°C : 750W à -32°C température d'évaporation



Modèles	Ref	Prix Public HT
INOX 304	RCCRI1506SG	17 387
Laqué blanc	RCCRB1506SG	15 250

Aménagement :

-35°C : 8 paires de glissières au pas de 60 mm

-22°C : 54 paires de glissières au pas de 60 mm

Possibilité de régler au pas de 30 mm

Prévoir raccordement des eaux de condensat au réseau

GROUPE À DISTANCE

Le matériel est équipé jusqu'au détendeur (inclus).

Isolation de la ligne d'aspiration avec un Armaflex d'épaisseur 19 mm minimum.

Les groupes ne sont pas fournis.

MINI-CHAMBRES PÂTISSIÈRES 600 X 800

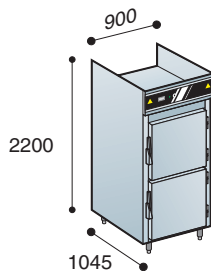
Stockage produits finis – Démontables, +4 à +10°C

- ▶ Modulaires
- ▶ Dessus, dessous, arrière : tôle aluminée
- ▶ Evaporateur statique KUBA traité bain epoxy entre montants
- ▶ Froid brassé
- ▶ Evaporation automatique des eaux de dégivrage
- ▶ Régulation électronique à affichage digital
- ▶ Isolation mousse rigide de polyuréthane de 70 mm d'épaisseur sans CFC
- ▶ Sens de ferrage droit ou gauche à préciser
- ▶ Equipées (E) fluide R452A
- ▶ Equipées sauf groupe (SG) détendeur au choix R134A, R448A, R449A, R452A

MCP 1000

Carrosserie intérieure et extérieure INOX 304 ou Laqué Blanc

Long. 900 x Prof. 1045 x Haut. 2200 mm
Poids : 215 kg
Puissance groupe : 1/4 CV - Mono 240 V + Terre
Puissance frigorifique : 350W à -15°C température d'évaporation



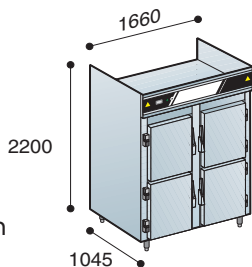
Modèles	Ref	Prix Public HT
INOX 304 - 1 porte (E)	MCPI1001E	7 823
INOX 304 - 2 portillons (E)	MCPI1002E	8 209
INOX 304 - 1 porte (SG)	MCPI1001SG	7 294
INOX 304 - 2 portillons (SG)	MCPI1002SG	7 666
Laqué blanc - 1 porte (E)	MCPB1001E	7 238
Laqué blanc - 2 portillons (E)	MCPB1002E	7 601
Laqué blanc - 1 porte (SG)	MCPB1001SG	6 695
Laqué blanc - 2 portillons (SG)	MCPB1002SG	7 068

Aménagement : 20 paires de glissières au pas de 60 mm
Possibilité de régler au pas de 30 mm

MCP 2000

Carrosserie intérieure et extérieure INOX 304 ou Laqué Blanc

Long. 1660 x Prof. 1045 x Haut. 2200 mm
Poids : 300 kg
Puissance groupe : 1/2 CV - Mono 240 V + Terre
Puissance frigorifique : 580W à -15°C température d'évaporation



Modèles	Ref	Prix Public HT
INOX 304 - 2 portes (E)	MCPI2002E	12 380
INOX 304 - 4 portillons (E)	MCPI2004E	13 106
INOX 304 - 2 portes (SG)	MCPI2002SG	11 853
INOX 304 - 4 portillons (SG)	MCPI2004SG	12 451
Laqué blanc - 2 portes (E)	MCPB2002E	11 310
Laqué blanc - 4 portillons (E)	MCPB2004E	11 909
Laqué blanc - 2 portes (SG)	MCPB2002SG	10 631
Laqué blanc - 4 portillons (SG)	MCPB2004SG	11 299

Aménagement : 40 paires de glissières au pas de 60 mm
Possibilité de régler au pas de 30 mm

MCP blocage de PÂTE
nous consulter

Equipement statique destiné au
stockage de produits finis
Entrée dans les 600

MINI-CHAMBRES 600 X 800 – CONSERVATION NÉGATIVE

ÉQUIPÉES – Démontables, -18 à -22°C

- Modulaires
- Dessus, dessous, arrière : tôle aluminée
- Evaporateur ventilé KUBA traité bain epoxy
- Régulation électronique à affichage digital
- Module 2 portillons

- Isolation mousse rigide de polyuréthane de 70 mm d'épaisseur sans CFC
- Coefficient lambda d'isolation 0,017
- Equipées (E) fluide R452A
- Sens de ferrage droit ou gauche à préciser

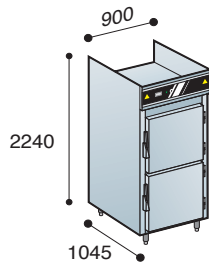
MCN 1000

Carrosserie intérieure et extérieure
INOX 304 ou Laqué Blanc

Long. 900 x Prof. 1045 x Haut. 2240 mm

Poids : 270 kg

Puissance groupe : 7/8 CV - Mono 240 V + Terre



Modèles	Ref	Prix Public HT
INOX 304 - 2 portillons	MCNI1022E	10 385
Laqué blanc - 2 portillons	MCNB1022E	9 384

Aménagement : 20 paires de glissières au pas de 60 mm
Possibilité de régler au pas de 30 mm
Evaporation automatique des eaux de dégivrage

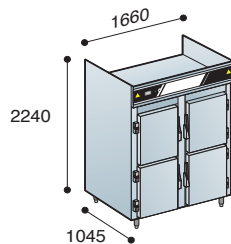
MCN 2000

Carrosserie intérieure et extérieure
INOX 304 ou Laqué Blanc

Long. 1660 x Prof. 1045 x Haut. 2240 mm

Poids : 350 kg

Puissance groupe : 1,5 CV - Mono 240 V + Terre



Modèles	Ref	Prix Public HT
INOX 304 - 4 portillons	MCNI2042E	16 339
Laqué blanc - 4 portillons	MCNB2042E	14 029

Aménagement : 40 paires de glissières au pas de 60 mm
Possibilité de régler au pas de 30 mm
Evaporation automatique des eaux de dégivrage

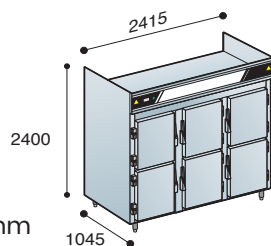
MCN 3000

Carrosserie intérieure et extérieure
INOX 304 ou Laqué Blanc

Long. 2415 x Prof. 1045 x Haut. 2400 mm

Poids : 500 kg

Puissance groupe : 3 CV - Tri 380 V + N + Terre



Modèles	Ref	Prix Public HT
INOX 304 - 6 portillons	MCNI3062E	20 606
Laqué blanc - 6 portillons	MCNB3062E	18 158

Aménagement : 60 paires de glissières au pas de 60 mm
Possibilité de régler au pas de 30 mm

Prévoir raccordement des eaux de condensat au réseau

Équipées sauf groupe
page 73

MINI-CHAMBRES 600 X 800 – CONSERVATION NÉGATIVE

ÉQUIPÉES SAUF GROUPE – Démontables, -18 à -22°C (Groupe non fourni)

- ▶ Modulaires
- ▶ Dessus, dessous, arrière : tôle aluminée
- ▶ Evaporateur ventilé KUBA traité bain epoxy
- ▶ Régulation électronique à affichage digital
- ▶ Equipés sauf groupe (SG) détendeur au R452A

- ▶ Module 2 portillons
- ▶ Isolation mousse rigide de polyuréthane de 70 mm d'épaisseur sans CFC
- ▶ Coefficient lambda d'isolation 0,017
- ▶ Sens de ferrage droit ou gauche à préciser

ACNR 1000

Carrosserie intérieure et extérieure
INOX 304 ou Laqué Blanc

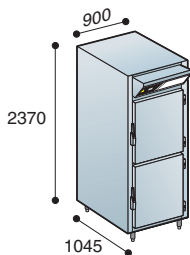
Long. 900 x Prof. 1045 x Haut. 2370 mm

Poids : 200 kg

Alimentation : Mono 240 V + Terre

Puissance frigorifique :

750W à -32°C température d'évaporation



Modèles	Ref	Prix Public HT
INOX 304 - 2 portillons	ACNRI1022SG	10 250
Laqué blanc - 2 portillons	ACNRB1022SG	9 318

Aménagement : 22 paires de glissières au pas de 60 mm
Possibilité de régler au pas de 30 mm

Prévoir raccordement des eaux de condensat au réseau

ACNR 2000

Carrosserie intérieure et extérieure
INOX 304 ou Laqué Blanc

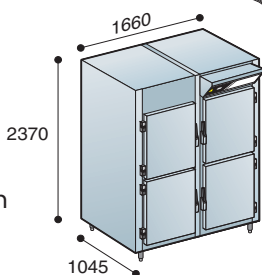
Long. 1660 x Prof. 1045 x Haut. 2370 mm

Poids : 320 kg

Alimentation : Tri 380 V + N + Terre

Puissance frigorifique :

900W à -32°C température d'évaporation



Modèles	Ref	Prix Public HT
INOX 304 - 4 portillons	ACNRI2042SG	16 284
Laqué blanc - 4 portillons	ACNRB2042SG	13 972

Aménagement : 44 paires de glissières au pas de 60 mm
Possibilité de régler au pas de 30 mm

Prévoir raccordement des eaux de condensat au réseau

ACNR 3000

Carrosserie intérieure et extérieure
INOX 304 ou Laqué Blanc

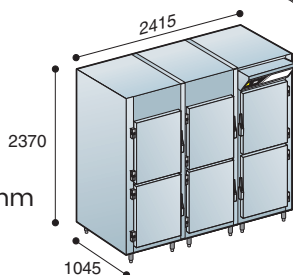
Long. 2415 x Prof. 1045 x Haut. 2370 mm

Poids : 430 kg

Alimentation : Tri 380 V + N + Terre

Puissance frigorifique :

2100W à -32°C température d'évaporation



Modèles	Ref	Prix Public HT
INOX 304 - 6 portillons	ACNRI3062SG	19 517
Laqué blanc - 6 portillons	ACNRB3062SG	17 383

Aménagement : 66 paires de glissières au pas de 60 mm
Possibilité de régler au pas de 30 mm

Prévoir raccordement des eaux de condensat au réseau

GROUPE À DISTANCE

Le matériel est équipé jusqu'au détendeur (inclus).
Isolation de la ligne d'aspiration avec un Armaflex d'épaisseur 19 mm minimum.

Les groupes ne sont pas fournis.

ACNR 4000
Nous consulter

SURGÉLATEURS CONSERVATEURS 600 X 800

ÉQUIPÉS - Démontables, -35°C / -22°C

- ▶ Modulaires
- ▶ Dessus, dessous, arrière : tôle aluminée
- ▶ Evaporateurs ventilés KUBA traités bain epoxy
- ▶ Régulation électronique à affichage digital
- ▶ Marche forcée groupe pour température -35°C

- ▶ Module 2 portillons
- ▶ Isolation mousse rigide de polyuréthane de 70 mm d'épaisseur sans CFC
- ▶ Coefficient lambda d'isolation 0,017
- ▶ Equipés (E) fluide R452A
- ▶ Sens de ferrage droit ou gauche à préciser

SCE 1000

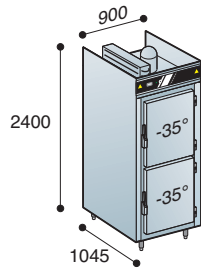
2 portillons -35°C

Carrosserie intérieure et extérieure
INOX 304 ou Laqué Blanc

Long. 900 x Prof. 1045 x Haut. 2400 mm

Poids : 300 kg

Puissance groupe : 3 CV - Tri 380 V + N + Terre



Modèles	Ref	Prix Public HT
INOX 304	SCEI1002	14 151
Laqué blanc	SCEBI002	13 123

Aménagement : 14 paires de glissières au pas de 60 mm

Prévoir raccordement des eaux de condensat au réseau

SCE 2000

2 portillons -35°C + 2 portillons -22°C

Carrosserie intérieure et extérieure
INOX 304 ou Laqué Blanc

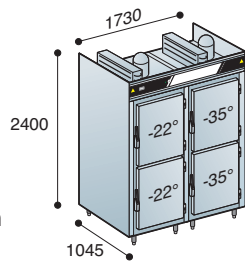
Long. 1730 x Prof. 1045 x Haut. 2400 mm

Poids : 570 kg

Puissance groupe :

-35°C : groupe : 3 CV - Tri 380 V + N + Terre

-22°C : groupe : 7/8 CV - Mono 240 V + Terre



Modèles	Ref	Prix Public HT
INOX 304	SCEI2004	27 125
Laqué blanc	SCEB2004	24 594

Aménagement :

-35°C : 14 paires de glissières au pas de 60 mm

-22°C : 20 paires de glissières au pas de 60 mm

Possibilité de régler au pas de 30 mm

Prévoir raccordement des eaux de condensat au réseau

SCE 3000

2 portillons -35°C + 4 portillons -22°C

Carrosserie intérieure et extérieure
INOX 304 ou Laqué Blanc

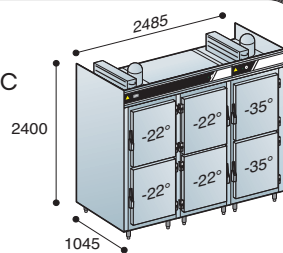
Long. 2485 x Prof. 1045 x Haut. 2400 mm

Poids : 650 kg

Puissance groupe :

-35°C : groupe : 3 CV - Tri 380 V + N + Terre

-22°C : groupe : 1,5 CV - Mono 240 V + Terre



Modèles	Ref	Prix Public HT
INOX 304	SCEI3006	31 057
Laqué blanc	SCEB3006	28 523

Aménagement :

-35°C : 14 paires de glissières au pas de 60 mm

-22°C : 40 paires de glissières au pas de 60 mm

Possibilité de régler au pas de 30 mm

Prévoir raccordement des eaux de condensat au réseau

Installation

Tous nos meubles sont livrés montés. Il vous appartient de les démonter et de les siliconner lors de la mise en place du matériel.

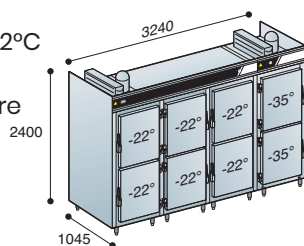
SURGÉLATEURS CONSERVATEURS 600 X 800

ÉQUIPÉS – Démontables, -35°C / -22°C (suite)

SCE 4000

2 portillons -35°C + 6 portillons -22°C

Carrosserie intérieure et extérieure
INOX 304 ou Laqué Blanc



Long. 3240 x Prof. 1045 x Haut. 2400 mm

Poids : 750 kg

Puissance groupe :

-35°C : groupe : 3 CV - Tri 380 V + N + Terre

-22°C : groupe : 3 CV - Tri 380 V + N + Terre

Modèles	Ref	Prix Public HT
INOX 304	SCEI4008	35 036
Laqué blanc	SCEB4008	33 058

Aménagement :

-35°C : 14 paires de glissières au pas de 60 mm

-22°C : 60 paires de glissières au pas de 60 mm

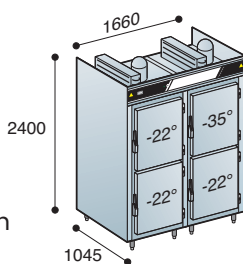
Possibilité de régler au pas de 30mm

Prévoir raccordement des eaux de condensat au réseau

SCER 2000

1 portillon -35°C + 3 portillons -22°C

Carrosserie intérieure et extérieure
INOX 304 ou Laqué Blanc



Long. 1660 x Prof. 1045 x Haut. 2400 mm

Poids : 540 kg

Puissance groupe :

-35°C : groupe : 1,5 CV - Mono 240 V + Terre

-22°C : groupe : 1,5 CV - Mono 240 V + Terre

Modèles	Ref	Prix Public HT
INOX 304	SCERI2004	27 634
Laqué blanc	SCERB2004	25 103

Aménagement :

-35°C : 7 paires de glissières au pas de 60 mm

-22°C : 30 paires de glissières au pas de 60 mm

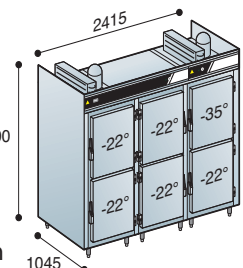
Possibilité de régler au pas de 30 mm

Prévoir raccordement des eaux de condensat au réseau

SCER 3000

1 portillon -35°C + 3 portillons -22°C

Carrosserie intérieure et extérieure
INOX 304 ou Laqué Blanc



Long. 2415 x Prof. 1045 x Haut. 2400 mm

Poids : 620 kg

Puissance groupe :

-35°C : groupe : 1,5 CV - Mono 240 V + Terre

-22°C : groupe : 1,5 CV - Mono 240 V + Terre

Modèles	Ref	Prix Public HT
INOX 304	SCERI3006	31 057
Laqué blanc	SCERB3006	28 523

Aménagement :

-35°C : 7 paires de glissières au pas de 60 mm

-22°C : 50 paires au pas de 60 mm

Possibilité de régler au pas de 30 mm

Prévoir raccordement des eaux de condensat au réseau

GRUPE À DISTANCE

Le matériel est équipé jusqu'au détendeur (inclus).
Isolation de la ligne d'aspiration avec un Armaflex
d'épaisseur 19 mm minimum.

Les groupes ne sont pas fournis.

SURGÉLATEURS 1/3 – CONSERVATEURS 2/3 600 X 800

ÉQUIPÉS – Démontables, -35°C / -22°C

- Dessus, dessous, arrière : tôle aluminée
- Evaporateurs ventilés KUBA traités bain epoxy
- Régulation électronique à affichage digital
- Marche forcée groupe pour température -35°C

- Equipés (E) fluide R452A
- Isolation mousse rigide de polyuréthane de 70 mm d'épaisseur sans CFC
- Coefficient lambda d'isolation 0,017
- **Sens de ferrage droit**

SCER 1000

1 portillon -35°C + 1 portillon -22°C

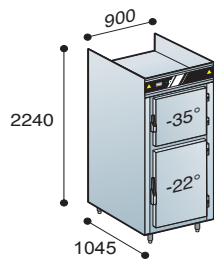
Ferré à droite

Carrosserie intérieure et extérieure
INOX 304 ou Laqué Blanc

Long. 900 x Prof. 1045 x Haut. 2240 mm

Poids : 320 kg

Puissance groupe : 1,5 CV - Mono 240 V + Terre



Modèles	Ref	Prix Public HT
INOX 304	SCERI1002	16 345
Laqué blanc	SCERBI002	15 314

Aménagement :

-35°C : 5 paires de glissières au pas de 60 mm

-22°C : 13 paires de glissières au pas de 60 mm

Possibilité de régler au pas de 30 mm

Prévoir raccordement des eaux de condensat au réseau

Equipés sauf groupe
nous consulter

SURGÉLATEURS / CONSERVATEURS 600 X 800

ÉQUIPÉS SAUF GROUPE – Démontables, -35°C/-22°C (Groupe non fourni)

- ▶ Modulaires
- ▶ Dessus, dessous, arrière : tôle aluminisée
- ▶ Evaporateurs ventilés KUBA traités bain epoxy
- ▶ Equipés sauf groupe (SG) détendeur au R452A
- ▶ Régulation électronique à affichage digital
- ▶ Marche forcée groupe pour température -35°C
- ▶ Isolation mousse rigide de polyuréthane de 70 mm d'épaisseur sans CFC
- ▶ Coefficient lambda d'isolation 0,017
- ▶ Module 2 portillons
- ▶ Sens de ferrage droit ou gauche à préciser

SC 1000

2 portillons -35°C

Carrosserie intérieure et extérieure
INOX 304 ou Laqué Blanc

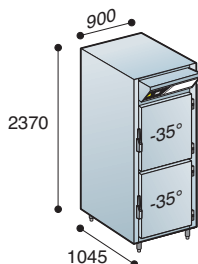
Long. 900 x Prof. 1045 x Haut. 2370 mm

Poids : 200 kg

Alimentation : Tri 380 V + N + Terre

Puissance frigorifique :

1350W à -43°C température d'évaporation



Modèles	Ref	Prix Public HT
INOX 304	SCSGI1002	13 316
Laqué blanc	SCSGB1002	12 317

Aménagement :
20 paires de glissières au pas de 60 mm
Possibilité de régler au pas de 30 mm

Prévoir raccordement des eaux de condensat au réseau

SC 2000

2 portillons -35°C + 2 portillons -22°C

Carrosserie intérieure et extérieure
INOX 304 ou Laqué Blanc

Long. 1730 x Prof. 1045 x Haut. 2370 mm

Poids : 400 kg

Alimentation :

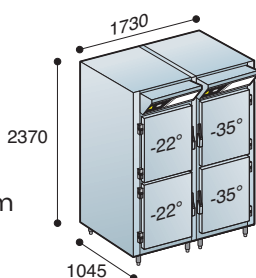
-35°C : Tri 380 V + N + Terre

-22°C : Mono 240 V + Terre

Puissance frigorifique :

-35°C : 1350W à -43°C température d'évaporation

-22°C : 750W à -32°C température d'évaporation



Modèles	Ref	Prix Public HT
INOX 304	SCSGI2004	21 951
Laqué blanc	SCSGB2004	19 420

Aménagement :
44 paires de glissières au pas de 60 mm
Possibilité de régler au pas de 30 mm

Prévoir raccordement des eaux de condensat au réseau

SC 3000

2 portillons -35°C + 4 portillons -22°C

Carrosserie intérieure et extérieure
INOX 304 ou Laqué Blanc

Long. 2485 x Prof. 1045 x Haut. 2370 mm

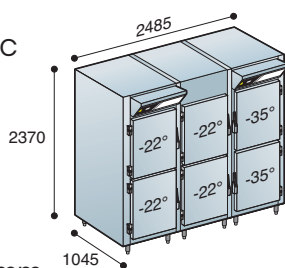
Poids : 520 kg

Alimentation : Tri 380 V + N + Terre

Puissance frigorifique :

-35°C : 1350W à -43°C température d'évaporation

-22°C : 900W à -32°C température d'évaporation



Modèles	Ref	Prix Public HT
INOX 304	SCSGI3006	26 273
Laqué blanc	SCSGB3006	23 797

Aménagement :
66 paires de glissières au pas de 60 mm
Possibilité de régler au pas de 30 mm

Prévoir raccordement des eaux de condensat au réseau

Évaporateurs réhaussés
+ de niveaux disponibles

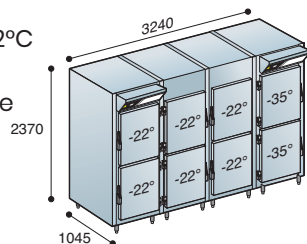
SURGÉLATEURS / CONSERVATEURS 600 X 800

ÉQUIPÉS SAUF GROUPE - Démontables, -35°C/-22°C (Groupe non fourni)

SC 4000

2 portillons -35°C + 6 portillons -22°C

Carrosserie intérieure et extérieure
INOX 304 ou Laqué Blanc



Long. 3240 x Prof. 1045 x Haut. 2370 mm

Poids : 630 kg

Alimentation : Tri 380 V + N + Terre

Puissance frigorifique :

-35°C : 1350W à -43°C température d'évaporation

-22°C : 2100W à -32°C température d'évaporation

Modèles	Ref	Prix Public HT
INOX 304	SCSGI4008	30 750
Laqué blanc	SCSGB4008	27 415

Aménagement :

88 paires de glissières au pas de 60 mm

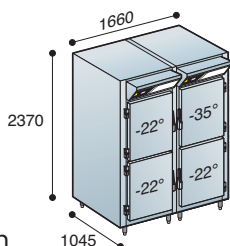
Possibilité de régler au pas de 30 mm

Prévoir raccordement des eaux de condensat au réseau

SCR 2000

1 portillon -35°C + 3 portillons -22°C

Carrosserie intérieure et extérieure
INOX 304 ou Laqué Blanc



Long. 1660 x Prof. 1045 x Haut. 2370 mm

Poids : 360 kg

Alimentation : Tri 380 V + N + Terre

Puissance frigorifique :

-35°C : 650W à -43°C température d'évaporation

-22°C : 900W à -32°C température d'évaporation

Modèles	Ref	Prix Public HT
INOX 304	SCRI2004	22 602
Laqué blanc	SCRB2004	20 071

Aménagement :

44 paires de glissières au pas de 60 mm

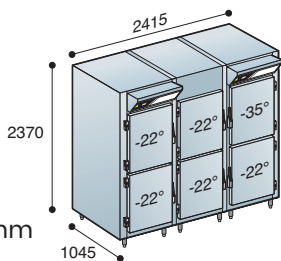
Possibilité de régler au pas de 30 mm

Prévoir raccordement des eaux de condensat au réseau

SCR 3000

1 portillon -35°C + 5 portillons -22°C

Carrosserie intérieure et extérieure
INOX 304 ou Laqué Blanc



Long. 2415 x Prof. 1045 x Haut. 2370 mm

Poids : 480 kg

Alimentation : Tri 380 V + N + Terre

Puissance frigorifique :

-35°C : 650W à -43°C température d'évaporation

-22°C : 900W à -32°C température d'évaporation

Modèles	Ref	Prix Public HT
INOX 304	SCRI3006	26 273
Laqué blanc	SCRB3006	23 797

Aménagement :

66 paires de glissières au pas de 60 mm

Possibilité de régler au pas de 30 mm

Prévoir raccordement des eaux de condensat au réseau

Évaporateurs réhaussés
+ de niveaux disponibles

GROUPE À DISTANCE

Le matériel est équipé jusqu'au détendeur (inclus).
Isolation des détendeurs avec du rouleau bitumeux,
idem pour la ligne d'aspiration avec un Armaflex
d'épaisseur 19mm minimum.
Les groupes ne sont pas fournis.

BOULANGERIE – PÂTISSERIE

LES TOURS

TOURS PÂTISSIERS

TP810	+4° / +10°C – Conservation de produits finis (Entrée dans les 400)	
	E : Equipé	pages 80, 81
	SG : Equipé sans groupe	pages 81, 82
TP CHOCO	+16° / +18°C – Conservation chocolats	
	E : Equipé	page 83
TPN	-22°C – Stockage négatif	
	E : Equipé	page 84
	SG : Equipé sans groupe	page 85
TPC	-35° / -22°C – Surgelation conservation	
	E : Equipé	page 86
TP570	+4° / +10°C – Conservation de produits finis (Entrée dans les 600)	
	E : Equipé	page 87
	SG : Equipé sans groupe	page 88
TBP	+2° / +10°C – Blocage de pâte	
	E : Equipé	pages 89, 90
	SG : Equipé sans groupe	pages 90, 91

GAMME SANDWICHERIE

pages 48 À 54

GAMME MOBILIERS RANGEMENTS INOX

pages 93 À 111

(Tables / Plonges / Étagères / Meubles de rangement)

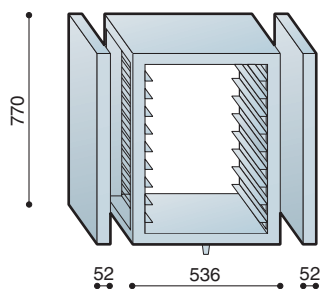
TOURS PÂTISSIERS 810 – 400 X 600

ÉQUIPÉS – Stockage de produits finis, +4 à 10°C

TOURS PÂTISSIERS PROF. 810 – ENTRÉE 400 SÉRIE TP810

DIMENSIONS :

Module :
long. 536 mm
Paire de côtés :
long. 104 mm (52 x 2)
Logement de groupe :
long. 536 mm
Caisson technique :
long. 150 mm



COMMANDE MURALE – Equipé sauf groupe
Long. – 150 mm
Prévoir raccordement des eaux de
condensat au réseau

TP 810 sans dessus module ouvert
+ Value par porte isolation du dessus
+ 141 € Prix public HT

- Carrosserie intérieure et extérieure INOX 304 ou Laqué blanc
- Arrière et dessous tôle aluminée
- Evaporation automatique des eaux de dégivrage
- Régulation électronique à affichage digital

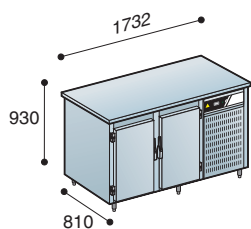
- Equipés (E) fluide R452A
- Isolation mousse rigide de polyuréthane de 60 mm d'épaisseur sans CFC
- **Dessus des modules ouverts**
- Groupe et sens de ferrage droit ou gauche à préciser

TP 812 – 2 portes

Evaporateur statique dorsal
KUBA traité bain epoxy

Puissance groupe :
1/5 CV – Mono 240 V + Terre

Sans dessus (SD)
Long. 1712 x Prof. 810 x Haut. 900 mm
Avec dessus INOX 304 simple (DS) ou adossé (DA)
Long. 1732 x Prof. 810 x Haut. 930 mm



Modèles	Ref	Prix Public HT
INOX 304 - sans dessus	TPI812ESD	5 474
INOX 304 - dessus simple	TPI812EDS	6 308
INOX 304 - dessus adossé	TPI812EDA	6 462
Laqué blanc - sans dessus	TPB812ESD	4 988
Laqué blanc - dessus simple	TPB812EDS	5 820
Laqué blanc - dessus adossé	TPB812EDA	5 973

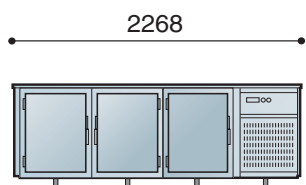
Aménagement : 9 paires de glissières INOX par porte
Possibilité de régler au pas de 35 mm

TP 813 – 3 portes

Evaporateur statique dorsal
KUBA traité bain epoxy

Puissance groupe :
1/4 CV – Mono 240 V + Terre

Sans dessus (SD)
Long. 2248 x Prof. 810 x Haut. 900 mm
Avec dessus INOX 304 simple (DS) ou adossé (DA)
Long. 2268 x Prof. 810 x Haut. 930 mm



Modèles	Ref	Prix Public HT
INOX 304 - sans dessus	TPI813ESD	6 846
INOX 304 - dessus simple	TPI813EDS	7 937
INOX 304 - dessus adossé	TPI813EDA	8 139
Laqué blanc - sans dessus	TPB813ESD	6 149
Laqué blanc - dessus simple	TPB813EDS	7 238
Laqué blanc - dessus adossé	TPB813EDA	7 442

Aménagement : 9 paires de glissières INOX par porte
Possibilité de régler au pas de 35 mm

Équipement statique destiné
au stockage de produits finis
Entrée dans les 400

TOURS PÂTISSIERS 810 – 400 X 600

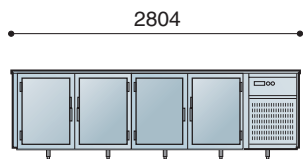
ÉQUIPÉS – Stockage de produits finis, +4 à +10°C (suite)

TP 814 – 4 portes

Evaporateur statique dorsal KUBA traité bain epoxy

Puissance groupe :
3/8 CV – Mono 240 V + Terre

Sans dessus (SD)
Long. 2784 x Prof. 810 x Haut. 900 mm
Avec dessus INOX 304 simple (DS) ou adossé (DA)
Long. 2804 x Prof. 810 x Haut. 930 mm

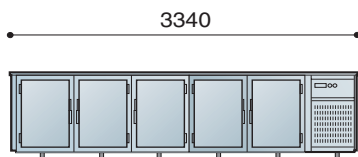


TP 815 – 5 portes

Evaporateur statique dorsal KUBA traité bain epoxy

Puissance groupe :
3/8 CV – Mono 240 V + Terre

Sans dessus (SD)
Long. 3320 x Prof. 810 x Haut. 900 mm
Avec dessus INOX 304 simple (DS) ou adossé (DA)
Long. 3340 x Prof. 810 x Haut. 930 mm



Modèles	Ref	Prix Public HT
INOX 304 - sans dessus	TP1814ESD	8 327
INOX 304 - dessus simple	TP1814EDS	9 677
INOX 304 - dessus adossé	TP1814EDA	9 924
Laqué blanc - sans dessus	TPB814ESD	7 354
Laqué blanc - dessus simple	TPB814EDS	8 700
Laqué blanc - dessus adossé	TPB814EDA	8 951

Aménagement : 9 paires de glissières INOX par porte
Possibilité de régler au pas de 35 mm

Modèles	Ref	Prix Public HT
INOX 304 - sans dessus	TP1815ESD	9 794
INOX 304 - dessus simple	TP1815EDS	11 403
INOX 304 - dessus adossé	TP1815EDA	11 698
Laqué blanc - sans dessus	TPB815ESD	8 725
Laqué blanc - dessus simple	TPB815EDS	10 330
Laqué blanc - dessus adossé	TPB815EDA	10 627

Aménagement : 9 paires de glissières INOX par porte
Possibilité de régler au pas de 35 mm

Au-dessus de 3000 mm dessus INOX en deux parties

TOURS PÂTISSIERS 810 – 400 X 600 – EQUIPÉS SAUF GROUPE

Stockage de produits finis, +4 à +10°C (Groupe non fourni)

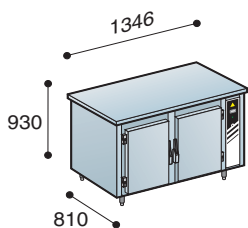
- ▶ Carrosserie intérieure et extérieure INOX 304 ou Laqué blanc
- ▶ Arrière et dessous tôle aluminisée
- ▶ Evaporation automatique des eaux de dégivrage
- ▶ Régulation électronique à affichage digital
- ▶ Alimentation : 240 V Mono + Terre
- ▶ Isolation mousse rigide de polyuréthane de 60 mm d'épaisseur sans CFC
- ▶ **Dessus des modules ouverts**
- ▶ Equipés sauf groupe (SG) détendeur au choix R134A, R448A, R449A, R452A
- ▶ Caisson technique et sens de ferrage droit ou gauche à préciser

TP 812 SG – 2 portes

Evaporateur statique dorsal KUBA traité bain epoxy

Puissance frigorifique :
250W à -15°C température d'évaporation

Sans dessus (SD)
Long. 1326 x Prof. 810 x Haut. 900 mm
Avec dessus INOX 304 simple (DS) ou adossé (DA)
Long. 1346 x Prof. 810 x Haut. 930 mm



Modèles	Ref	Prix Public HT
INOX 304 - sans dessus	TP1812SGSD	4 292
INOX 304 - dessus simple	TP1812SGDS	4 938
INOX 304 - dessus adossé	TP1812SGDA	5 058
Laqué blanc - sans dessus	TPB812SGSD	3 803
Laqué blanc - dessus simple	TPB812SGDS	4 450
Laqué blanc - dessus adossé	TPB812SGDA	4 568

Aménagement : 9 paires de glissières INOX par porte
Possibilité de régler au pas de 35 mm

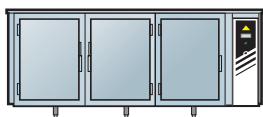
TOURS PÂTISSIERS 810 – 400 X 600 – ÉQUIPÉS SAUF GROUPE

Stockage de produits finis, +4 à 10°C (Groupe non fourni)

TP 813 SG – 3 portes

1882

Évaporateur statique dorsal KUBA traité bain epoxy



Puissance frigorifique : 375W à -15°C température d'évaporation

Sans dessus (SD)

Long. 1862 x Prof. 810 x Haut. 900 mm

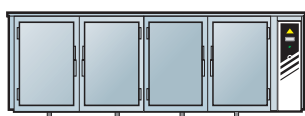
Avec dessus INOX 304 simple (DS) ou adossé (DA)

Long. 1882 x Prof. 810 x Haut. 930 mm

TP 814 SG – 4 portes

2418

Évaporateur statique dorsal KUBA traité bain epoxy



Puissance frigorifique : 450W à -15°C température d'évaporation

Sans dessus (SD)

Long. 2398 x Prof. 810 x Haut. 900 mm

Avec dessus INOX 304 simple (DS) ou adossé (DA)

Long. 2418 x Prof. 810 x Haut. 930 mm

TP 815 SG – 5 portes

2940

Évaporateur statique dorsal KUBA traité bain epoxy



Puissance frigorifique : 500W à -15°C température d'évaporation

Sans dessus (SD)

Long. 2934 x Prof. 810 x Haut. 900 mm

Avec dessus INOX 304 simple (DS) ou adossé (DA)

Long. 2940 x Prof. 810 x Haut. 930 mm

Modèles	Ref	Prix Public HT
INOX 304 - sans dessus	TPI813SGSD	5 399
INOX 304 - dessus simple	TPI813SGDS	6 304
INOX 304 - dessus adossé	TPI813SGDA	6 472
Laqué blanc - sans dessus	TPB813SGSD	4 661
Laqué blanc - dessus simple	TPB813SGDS	5 567
Laqué blanc - dessus adossé	TPB813SGDA	5 735

Aménagement : 9 paires de glissières INOX par porte

Possibilité de régler au pas de 35 mm

Modèles	Ref	Prix Public HT
INOX 304 - sans dessus	TPI814SGSD	6 549
INOX 304 - dessus simple	TPI814SGDS	7 712
INOX 304 - dessus adossé	TPI814SGDA	7 926
Laqué blanc - sans dessus	TPB814SGSD	5 629
Laqué blanc - dessus simple	TPB814SGDS	6 792
Laqué blanc - dessus adossé	TPB814SGDA	7 007

Aménagement : 9 paires de glissières INOX par porte

Possibilité de régler au pas de 35 mm

Modèles	Ref	Prix Public HT
INOX 304 - sans dessus	TPI815SGSD	8 084
INOX 304 - dessus simple	TPI815SGDS	9 498
INOX 304 - dessus adossé	TPI815SGDA	9 758
Laqué blanc - sans dessus	TPB815SGSD	7 054
Laqué blanc - dessus simple	TPB815SGDS	8 474
Laqué blanc - dessus adossé	TPB815SGDA	8 730

Aménagement : 9 paires de glissières INOX par porte

Possibilité de régler au pas de 35 mm

COMMANDE MURALE

Équipé sauf groupe

Long. - 150 mm

Prévoir raccordement des eaux de condensat au réseau

TP 810 sans dessus module ouvert
+ Value par porte isolation du dessus
+ 141 € Prix public HT

TOURS CHOCOLATS 400 X 600

ÉQUIPÉS – Stockage des chocolats, Hygrométrie 65%, +16 à +18°C

- ▶ Carrosserie intérieure et extérieure INOX 304 ou Laqué blanc
- ▶ Arrière et dessous tôle aluminisée
- ▶ Evaporation automatique des eaux de dégivrage
- ▶ Régulation électronique à affichage digital
- ▶ **Hygrométrie réglable par hygrostat**

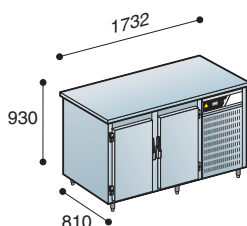
- ▶ **Gainage ventilation intérieure**
- ▶ Isolation mousse rigide de polyuréthane de 60 mm d'épaisseur sans CFC
- ▶ Equipés (E) fluide R452A
- ▶ Groupe et sens de ferrage droit ou gauche à préciser

TPCHOCO 2 - 2 portes

Evaporateur plafonnier ventilé

Puissance groupe :
1/5 CV – Mono 240 V + Terre

Sans dessus (SD)
Long. 1712 x Prof. 810 x Haut. 900 mm
Avec dessus INOX 304 simple (DS) ou adossé (DA)
Long. 1732 x Prof. 810 x Haut. 930 mm

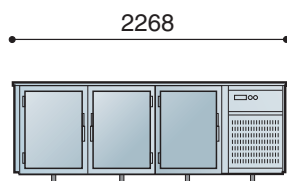


TPCHOCO 3 - 3 portes

Evaporateur plafonnier ventilé

Puissance groupe :
1/5 CV – Mono 240 V + Terre

Sans dessus (SD)
Long. 2248 x Prof. 810 x Haut. 900 mm
Avec dessus INOX 304 simple (DS) ou adossé (DA)
Long. 2268 x Prof. 810 x Haut. 930 mm

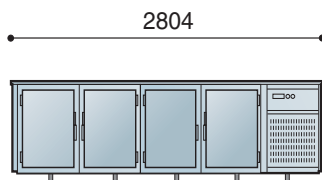


TPCHOCO 4 - 4 portes

Evaporateur plafonnier ventilé

Puissance groupe :
1/4 CV – Mono 240 V + Terre

Sans dessus (SD)
Long. 2784 x Prof. 810 x Haut. 900 mm
Avec dessus INOX 304 simple (DS) ou adossé (DA)
Long. 2804 x Prof. 810 x Haut. 930 mm



Modèles	Ref	Prix Public HT
INOX 304 - sans dessus	TPICHOCO2ESD	7 383
INOX 304 - dessus simple	TPICHOCO2EDS	8 218
INOX 304 - dessus adossé	TPICHOCO2EDA	8 370
Laqué blanc - sans dessus	TPBCHOCO2ESD	6 697
Laqué blanc - dessus simple	TPBCHOCO2EDS	7 532
Laqué blanc - dessus adossé	TPBCHOCO2EDA	7 687

Aménagement : 7 paires de glissières INOX par porte
Possibilité de régler au pas de 35 mm

Modèles	Ref	Prix Public HT
INOX 304 - sans dessus	TPICHOCO3ESD	8 740
INOX 304 - dessus simple	TPICHOCO3EDS	9 831
INOX 304 - dessus adossé	TPICHOCO3EDA	10 034
Laqué blanc - sans dessus	TPBCHOCO3ESD	7 850
Laqué blanc - dessus simple	TPBCHOCO3EDS	8 941
Laqué blanc - dessus adossé	TPBCHOCO3EDA	9 142

Aménagement : 7 paires de glissières INOX par porte
Possibilité de régler au pas de 35 mm

Modèles	Ref	Prix Public HT
INOX 304 - sans dessus	TPICHOCO4ESD	10 534
INOX 304 - dessus simple	TPICHOCO4EDS	11 882
INOX 304 - dessus adossé	TPICHOCO4EDA	12 132
Laqué blanc - sans dessus	TPBCHOCO4ESD	9 554
Laqué blanc - dessus simple	TPBCHOCO4EDS	10 901
Laqué blanc - dessus adossé	TPBCHOCO4EDA	11 153

Aménagement : 7 paires de glissières INOX par porte
Possibilité de régler au pas de 35 mm

Equipés sauf groupe
nous consulter

TOURS PÂTISSIERS 810 – 400 X 600 – CONSERVATION NÉGATIVE ÉQUIPÉS -22°C

- ▶ Carrosserie intérieure et extérieure INOX 304 ou Laqué blanc
- ▶ Arrière et dessous tôle aluminisée
- ▶ Régulation électronique à affichage digital
- ▶ Évaporation automatique des eaux de dégivrage

- ▶ Isolation mousse rigide de polyuréthane de 60 mm d'épaisseur sans CFC
- ▶ Equipés (E) fluide R452A
- ▶ Groupe à gauche
- ▶ Sens de ferrage droit ou gauche à préciser

TPN 2 - 2 portes

Évaporateur plafonnier ventilé
KUBA traité bain epoxy

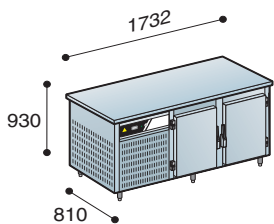
Puissance groupe :
3/4 CV - Mono 240 V + Terre

Sans dessus (SD)

Long. 1712 x Prof. 810 x Haut. 900 mm

Avec dessus INOX 304 simple (DS) ou adossé (DA)

Long. 1732 x Prof. 810 x Haut. 930 mm



TPN 3 - 3 portes

Évaporateur plafonnier ventilé
KUBA traité bain epoxy

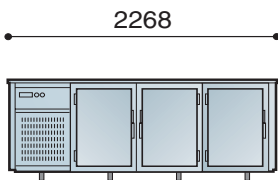
Puissance groupe :
3/4 CV - Mono 240 V + Terre

Sans dessus (SD)

Long. 2248 x Prof. 810 x Haut. 900 mm

Avec dessus INOX 304 simple (DS) ou adossé (DA)

Long. 2268 x Prof. 810 x Haut. 930 mm



TPN 4 - 4 portes

Évaporateur plafonnier ventilé
KUBA traité bain epoxy

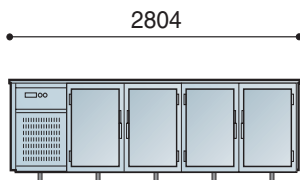
Puissance groupe :
7/8 CV - Mono 240 V + Terre

Sans dessus (SD)

Long. 2784 x Prof. 810 x Haut. 900 mm

Avec dessus INOX 304 simple (DS) ou adossé (DA)

Long. 2804 x Prof. 810 x Haut. 930 mm



Modèles	Ref	Prix Public HT
INOX 304 - sans dessus	TPNI2ESD	7 302
INOX 304 - dessus simple	TPNI2EDS	8 132
INOX 304 - dessus adossé	TPNI2EDA	8 289
Laqué blanc - sans dessus	TPNB2ESD	6 800
Laqué blanc - dessus simple	TPNB2EDS	7 635
Laqué blanc - dessus adossé	TPNB2EDA	7 786

Aménagement : 13 paires de glissières au pas de 70 mm

Modèles	Ref	Prix Public HT
INOX 304 - sans dessus	TPNI3ESD	8 678
INOX 304 - dessus simple	TPNI3EDS	9 772
INOX 304 - dessus adossé	TPNI3EDA	9 973
Laqué blanc - sans dessus	TPNB3ESD	7 940
Laqué blanc - dessus simple	TPNB3EDS	9 031
Laqué blanc - dessus adossé	TPNB3EDA	9 234

Aménagement : 20 paires de glissières au pas de 70 mm

Modèles	Ref	Prix Public HT
INOX 304 - sans dessus	TPNI4ESD	10 758
INOX 304 - dessus simple	TPNI4EDS	12 109
INOX 304 - dessus adossé	TPNI4EDA	12 356
Laqué blanc - sans dessus	TPNB4ESD	9 703
Laqué blanc - dessus simple	TPNB4EDS	11 051
Laqué blanc - dessus adossé	TPNB4EDA	11 300

Aménagement : 27 paires de glissières au pas de 70 mm

TOURS PÂTISSIERS 810 - 400 X 600 - CONSERVATION NÉGATIVE ÉQUIPÉS SAUF GROUPE -22°C (Groupe non fourni)

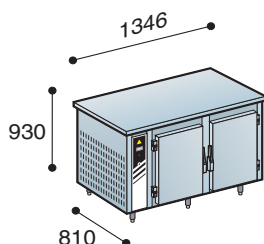
- ▶ Carrosserie intérieure et extérieure INOX 304 ou Laqué blanc
- ▶ Arrière et dessous tôle aluminisée
- ▶ Évaporation automatique des eaux de dégivrage
- ▶ Régulation électronique à affichage digital
- ▶ Isolation mousse rigide de polyuréthane de 60 mm d'épaisseur sans CFC
- ▶ Alimentation Mono 240 V + Terre
- ▶ Equipés sauf groupe (SG) détendeur au R452A
- ▶ Caisson technique à gauche
- ▶ Sens de ferrage droit ou gauche à préciser

TPN 2 SG - 2 portes

Évaporateur plafonnier ventilé
KUBA traité bain epoxy

Puissance frigorifique :
700W à -32°C température
d'évaporation

Sans dessus (SD)
Long. 1326 x Prof. 810 x Haut. 900 mm
Avec dessus INOX 304 simple (DS) ou adossé (DA)
Long. 1346 x Prof. 810 x Haut. 930 mm

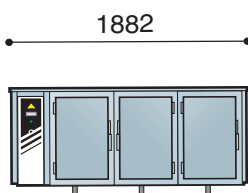


TPN 3 SG - 3 portes

Évaporateur plafonnier ventilé
KUBA traité bain epoxy

Puissance frigorifique :
700W à -32°C température
d'évaporation

Sans dessus (SD)
Long. 1862 x Prof. 810 x Haut. 900 mm
Avec dessus INOX 304 simple (DS) ou adossé (DA)
Long. 1882 x Prof. 810 x Haut. 930 mm

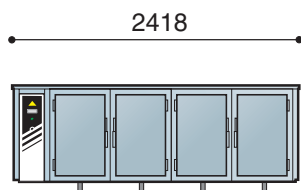


TPN 4 SG - 4 portes

Évaporateur plafonnier ventilé
KUBA traité bain epoxy

Puissance frigorifique :
750W à -32°C température
d'évaporation

Sans dessus (SD)
Long. 2398 x Prof. 810 x Haut. 900 mm
Avec dessus INOX 304 simple (DS) ou adossé (DA)
Long. 2418 x Prof. 810 x Haut. 930 mm



Modèles	Ref	Prix Public HT
INOX 304 - sans dessus	TPNI2SGSD	6 469
INOX 304 - dessus simple	TPNI2SGDS	7 117
INOX 304 - dessus adossé	TPNI2SGDA	7 236
Laqué blanc - sans dessus	TPNB2SGSD	5 717
Laqué blanc - dessus simple	TPNB2SGDS	6 364
Laqué blanc - dessus adossé	TPNB2SGDA	6 484

Aménagement : 13 paires de glissières au pas de 70 mm

Modèles	Ref	Prix Public HT
INOX 304 - sans dessus	TPNI3SGSD	7 163
INOX 304 - dessus simple	TPNI3SGDS	8 070
INOX 304 - dessus adossé	TPNI3SGDA	8 237
Laqué blanc - sans dessus	TPNB3SGSD	6 469
Laqué blanc - dessus simple	TPNB3SGDS	7 373
Laqué blanc - dessus adossé	TPNB3SGDA	7 542

Aménagement : 20 paires de glissières au pas de 70 mm

Modèles	Ref	Prix Public HT
INOX 304 - sans dessus	TPNI4SGSD	8 063
INOX 304 - dessus simple	TPNI4SGDS	9 224
INOX 304 - dessus adossé	TPNI4SGDA	9 440
Laqué blanc - sans dessus	TPNB4SGSD	7 282
Laqué blanc - dessus simple	TPNB4SGDS	8 446
Laqué blanc - dessus adossé	TPNB4SGDA	8 660

Aménagement : 27 paires de glissières au pas de 70 mm

TOURS PÂTISSIERS 810 – 400 X 600 – SURGÉLATION ÉQUIPÉS – Non démontables –35°C/-22°C

- Carrosserie intérieure et extérieure INOX 304 ou Laqué blanc
- Arrière et dessous tôle aluminisée
- Régulation électronique à affichage digital
- Évaporation automatique des eaux de dégivrage
- Marche forcée groupe pour température -35°C

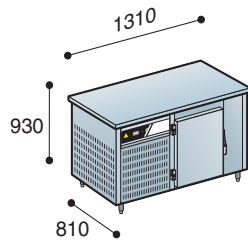
- Isolation mousse rigide de polyuréthane de 60 mm d'épaisseur sans CFC
- Equipés (E) fluide R452A
- Groupe à gauche
- Sens de ferrage droit ou gauche à préciser

TPC 1 - 1 porte

Évaporateur plafonnier ventilé
KUBA traité bain epoxy

Puissance groupe :
7/8 CV - Mono 240 V + Terre

Sans dessus (SD)
Long. 1290 x Prof. 810 x Haut. 900 mm
Avec dessus INOX 304 simple (DS) ou adossé (DA)
Long. 1310 x Prof. 810 x Haut. 930 mm



Modèles	Ref	Prix Public HT
INOX 304 - sans dessus	TPCIIESD	7 951
INOX 304 - dessus simple	TPCIIESDS	8 508
INOX 304 - dessus adossé	TPCIIEDA	8 784
Laqué blanc - sans dessus	TPCBIESD	7 395
Laqué blanc - dessus simple	TPCBIESDS	7 894
Laqué blanc - dessus adossé	TPCBIEDA	8 116

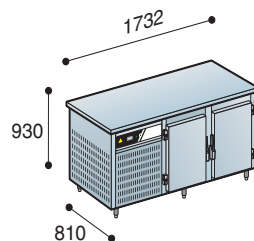
Aménagement : 5 paires de glissières au pas de 70 mm

TPC 2 - 2 portes

Évaporateur plafonnier ventilé
KUBA traité bain epoxy

Puissance groupe :
1,5 CV - Mono 240 V + Terre

Sans dessus (SD)
Long. 1712 x Prof. 810 x Haut. 900 mm
Avec dessus INOX 304 simple (DS) ou adossé (DA)
Long. 1732 x Prof. 810 x Haut. 930 mm



Modèles	Ref	Prix Public HT
INOX 304 - sans dessus	TPCI2ESD	11 224
INOX 304 - dessus simple	TPCI2EDS	12 058
INOX 304 - dessus adossé	TPCI2EDA	12 211
Laqué blanc - sans dessus	TPCB2ESD	10 679
Laqué blanc - dessus simple	TPCB2EDS	11 512
Laqué blanc - dessus adossé	TPCB2EDA	11 667

Aménagement : 10 paires de glissières au pas de 70 mm

Tours de surgélation
sans groupe
nous consulter

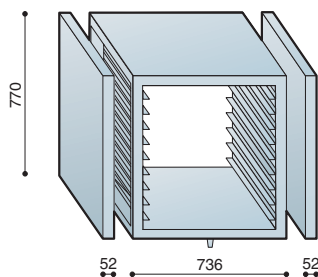
TOURS PÂTISSIERS 570 – 600 X 400

ÉQUIPÉS – Entrée dans les 600, +4 à +10°C

TOURS PÂTISSIERS PROF. 570 – ENTRÉE 600 SÉRIE TP570

DIMENSIONS :

Module :
long. 736 mm
Paire de côtés :
long. 104 mm (52 x 2)
Logement de groupe :
long. 536 mm
Caisson technique :
long. 150 mm



COMMANDE MURALE – Equipé sauf groupe
Long. – 150 mm
Prévoir raccordement des eaux de
condensat au réseau

TP 570 sans dessus module ouvert
+ Value par porte isolation du dessus
+ 141 € Prix public HT

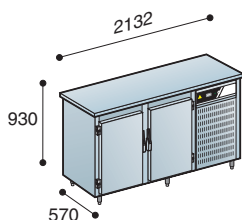
- ▶ Carrosserie intérieure et extérieure INOX 304
- ▶ Arrière et dessous tôle aluminisée
- ▶ Evaporation automatique des eaux de dégivrage
- ▶ Régulation électronique à affichage digital
- ▶ Isolation mousse rigide de polyuréthane de 60 mm d'épaisseur sans CFC
- ▶ **Dessus des modules ouverts**
- ▶ Equipés (E) fluide R452A
- ▶ Groupe et sens de ferrage droit ou gauche à préciser

TP 572 – 2 portes

1 évaporateur statique entre montants

Puissance groupe :
1/5 CV – Mono 240 V + Terre

Sans dessus (SD)
Long. 2112 x Prof. 570 x Haut. 900 mm
Avec dessus INOX 304 simple (DS) ou adossé (DA)
Long. 2132 x Prof. 570 x Haut. 930 mm



Modèles	Ref	Prix Public HT
INOX 304 – sans dessus	TP572ESD	6 863
INOX 304 – dessus simple	TP572EDS	7 834
INOX 304 – dessus adossé	TP572EDA	8 145

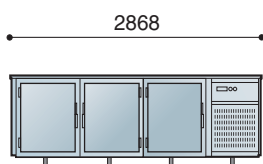
Aménagement : 9 paires de glissières INOX par porte
Possibilité de régler au pas de 35 mm

TP 573 – 3 portes

2 évaporateurs statiques entre montants

Puissance groupe :
3/8 CV – Mono 240 V + Terre

Sans dessus (SD)
Long. 2848 x Prof. 570 x Haut. 900 mm
Avec dessus INOX 304 simple (DS) ou adossé (DA)
Long. 2868 x Prof. 570 x Haut. 930 mm



Modèles	Ref	Prix Public HT
INOX 304 – sans dessus	TP573ESD	9 219
INOX 304 – dessus simple	TP573EDS	10 163
INOX 304 – dessus adossé	TP573EDA	10 553

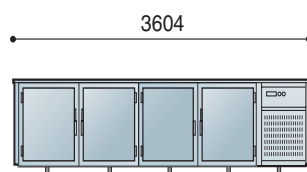
Aménagement : 9 paires de glissières INOX par porte
Possibilité de régler au pas de 35 mm

TP 574 – 4 portes

2 évaporateurs statiques entre montants

Puissance groupe :
3/8 CV – Mono 240 V + Terre

Sans dessus (SD)
Long. 3584 x Prof. 570 x Haut. 900 mm
Avec dessus INOX 304 simple (DS) ou adossé (DA)
Long. 3604 x Prof. 570 x Haut. 930 mm



Modèles	Ref	Prix Public HT
INOX 304 – sans dessus	TP574ESD	10 526
INOX 304 – dessus simple	TP574EDS	12 113
INOX 304 – dessus adossé	TP574EDA	12 584

Aménagement : 9 paires de glissières INOX par porte
Possibilité de régler au pas de 35 mm

Au dessus de 3 000 mm, dessus INOX en 2 parties

TOURS PÂTISSIERS 570 – 600 x 400

ÉQUIPÉS SAUF GROUPE – Entrée dans les 600, +4 à +10°C (Groupe non fourni)

- Carrosserie intérieure et extérieure INOX 304
- Arrière et dessous tôle aluminisée
- Isolation mousse rigide de polyuréthane de 60 mm d'épaisseur sans CFC
- Évaporation automatique des eaux de dégivrage
- **Dessus des modules ouverts**

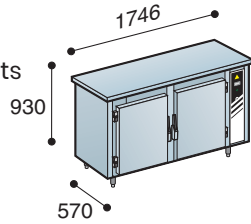
- Régulation électronique à affichage digital
- Alimentation Mono 240 V + Terre
- Equipés sauf groupe (SG) détendeur au choix R134A, R448A, R449A, R452A
- Caisson technique et sens de ferrage droit ou gauche à préciser

TP 572 SG - 2 portes

1 évaporateur statique entre montants

Puissance frigorifique :
280W à -15°C température
d'évaporation

Sans dessus (SD)
Long. 1726 x Prof. 570 x Haut. 900 mm
Avec dessus INOX 304 simple (DS) ou adossé (DA)
Long. 1746 x Prof. 570 x Haut. 930 mm



Modèles	Ref	Prix Public HT
INOX 304 - sans dessus	TP572SGSD	5 654
INOX 304 - dessus simple	TP572SGDS	6 639
INOX 304 - dessus adossé	TP572SGDA	6 886

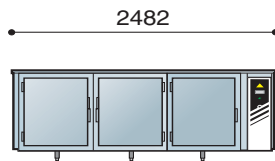
Aménagement : 9 paires de glissières INOX par porte
Possibilité de régler au pas de 35 mm

TP 573 SG - 3 portes

2 évaporateurs statiques entre montants

Puissance frigorifique :
450W à -15°C température
d'évaporation

Sans dessus (SD)
Long. 2462 x Prof. 570 x Haut. 900 mm
Avec dessus INOX 304 simple (DS) ou adossé (DA)
Long. 2482 x Prof. 570 x Haut. 930 mm



Modèles	Ref	Prix Public HT
INOX 304 - sans dessus	TP573SGSD	7 968
INOX 304 - dessus simple	TP573SGDS	8 914
INOX 304 - dessus adossé	TP573SGDA	9 304

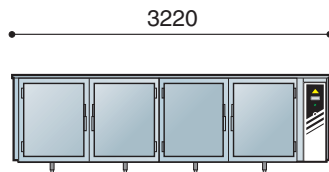
Aménagement : 9 paires de glissières INOX par porte
Possibilité de régler au pas de 35 mm

TP 574 SG - 4 portes

2 évaporateurs statiques entre montants

Puissance frigorifique :
450W à -15°C température
d'évaporation

Sans dessus (SD)
Long. 3200 x Prof. 570 x Haut. 900 mm
Avec dessus INOX 304 simple (DS) ou adossé (DA)
Long. 3220x Prof. 570 x Haut. 930 mm



Modèles	Ref	Prix Public HT
INOX 304 - sans dessus	TP574SGSD	9 023
INOX 304 - dessus simple	TP574SGDS	10 668
INOX 304 - dessus adossé	TP574SGDA	11 110

Aménagement : 9 paires de glissières INOX par porte
Possibilité de régler au pas de 35 mm

Au dessus de 3000 mm, dessus INOX en 2 parties

TP 570 finition couleur
Nous contacter

COMMANDE MURALE
Equipé sauf groupe
Long. - 150 mm
Prévoir raccordement des eaux de condensat au réseau

TOURS BLOCAGE DE PÂTE – 400 X 600

ÉQUIPÉS – +2 à +10°C

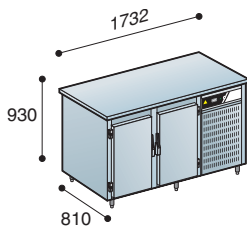
- ▶ Carrosserie intérieure et extérieure INOX 304 ou Laqué blanc
- ▶ Arrière et dessous tôle aluminisée
- ▶ Evaporation automatique des eaux de dégivrage
- ▶ Régulation électronique à affichage digital

- ▶ Isolation mousse rigide de polyuréthane de 60 mm d'épaisseur sans CFC
- ▶ Evaporateur plafonnier ventilé traité anticorrosion
- ▶ Equipés (E) fluide R452A
- ▶ Groupe et sens de ferrage droit ou gauche à préciser

TBP 2 - 2 portes

Puissance groupe :
1/4CV - Mono 240 V + Terre

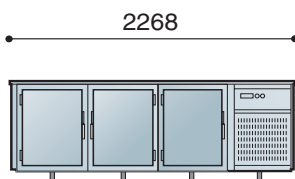
Sans dessus (SD)
Long. 1712 x Prof. 810 x Haut. 900 mm
Avec dessus INOX 304 simple (DS) ou adossé (DA)
Long. 1732 x Prof. 810 x Haut. 930 mm



TBP 3 - 3 portes

Puissance groupe :
3/8CV - Mono 240 V + Terre

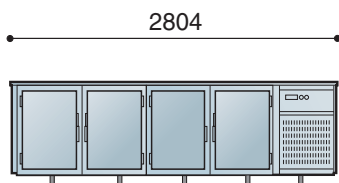
Sans dessus (SD)
Long. 2248 x Prof. 810 x Haut. 900 mm
Avec dessus INOX 304 simple (DS) ou adossé (DA)
Long. 2268 x Prof. 810 x Haut. 930 mm



TBP 4 - 4 portes

Puissance groupe :
1/2CV - Mono 240 V + Terre

Sans dessus (SD)
Long. 2784 x Prof. 810 x Haut. 900 mm
Avec dessus INOX 304 simple (DS) ou adossé (DA)
Long. 2804 x Prof. 810 x Haut. 930 mm



Modèles	Ref	Prix Public HT
INOX 304 - sans dessus	TBPI2ESD	5 842
INOX 304 - dessus simple	TBPI2EDS	6 674
INOX 304 - dessus adossé	TBPI2EDA	6 827
Laqué blanc - sans dessus	TBPB2ESD	5 256
Laqué blanc - dessus simple	TBPB2EDS	6 089
Laqué blanc - dessus adossé	TBPB2EDA	6 244

Aménagement : 7 paires de glissières INOX par porte
Possibilité de régler au pas de 35 mm

Modèles	Ref	Prix Public HT
INOX 304 - sans dessus	TBPI3ESD	7 232
INOX 304 - dessus simple	TBPI3EDS	8 323
INOX 304 - dessus adossé	TBPI3EDA	8 526
Laqué blanc - sans dessus	TBPB3ESD	6 511
Laqué blanc - dessus simple	TBPB3EDS	7 602
Laqué blanc - dessus adossé	TBPB3EDA	7 804

Aménagement : 7 paires de glissières INOX par porte
Possibilité de régler au pas de 35 mm

Modèles	Ref	Prix Public HT
INOX 304 - sans dessus	TBPI4ESD	8 761
INOX 304 - dessus simple	TBPI4EDS	10 109
INOX 304 - dessus adossé	TBPI4EDA	10 360
Laqué blanc - sans dessus	TBPB4ESD	7 886
Laqué blanc - dessus simple	TBPB4EDS	9 236
Laqué blanc - dessus adossé	TBPB4EDA	9 485

Aménagement : 7 paires de glissières INOX par porte
Possibilité de régler au pas de 35 mm

**Equipement ventilé renforcé
pour le blocage de pâte
Ne convient pas au stockage de produits finis**

TOURS BLOCAGE DE PÂTE – 400 X 600

ÉQUIPÉS (SUITE) – +2 à +10°C

- Carrosserie intérieure et extérieure INOX 304 ou Laqué blanc
- Arrière et dessous tôle aluminisée
- Régulation électronique à affichage digital
- Évaporation automatique des eaux de dégivrage

- Isolation mousse rigide de polyuréthane de 60 mm d'épaisseur sans CFC
- Évaporateur plafonnier ventilé traité anticorrosion
- Equipés fluide R452A
- Groupe et sens de ferrage droit ou gauche à préciser.

TBP 5 - 5 portes

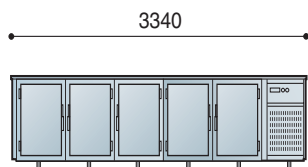
Puissance groupe :
3/4 CV - Mono 240 V + Terre

Sans dessus (SD)

Long. 3320 x Prof. 810 x Haut. 900 mm

Avec dessus INOX 304 simple (DS) ou adossé (DA)

Long. 3340 x Prof. 810 x Haut. 930 mm



Modèles	Ref	Prix Public HT
INOX 304 - sans dessus	TBPI5ESD	10 045
INOX 304 - dessus simple	TBPI5EDS	11 652
INOX 304 - dessus adossé	TBPI5EDA	11 946
Laqué blanc - sans dessus	TBPB5ESD	9 041
Laqué blanc - dessus simple	TBPB5EDS	10 647
Laqué blanc - dessus adossé	TBPB5EDA	10 942

Aménagement : 7 paires de glissières INOX par porte
Possibilité de régler au pas de 35 mm

Au dessus de 3000 mm dessus INOX en 2 parties

TOURS BLOCAGE DE PÂTE – 400 X 600

ÉQUIPÉS SAUF GROUPE – +2 à +10°C (Groupe non fourni)

- Carrosserie intérieure et extérieure INOX 304 ou Laqué blanc
- Arrière et dessous tôle aluminisée
- Régulation électronique à affichage digital
- Évaporation automatique des eaux de dégivrage
- Alimentation Mono 240 V + Terre

- Isolation mousse rigide de polyuréthane de 60 mm d'épaisseur sans CFC
- Évaporateur plafonnier ventilé traité anticorrosion
- Equipés sauf groupe (SG) détendeur au choix R134A, R448A, R449A, R452A
- Caisson technique et sens de ferrage droit ou gauche à préciser.

TBP 2 SG - 2 portes

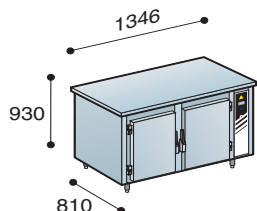
Puissance frigorifique :
350W à -10°C température
d'évaporation

Sans dessus (SD)

Long. 1326 x Prof. 810 x Haut. 900 mm

Avec dessus INOX 304 simple (DS) ou adossé (DA)

Long. 1346 x Prof. 810 x Haut. 930 mm



Modèles	Ref	Prix Public HT
INOX 304 - sans dessus	TBPI2SGSD	5 036
INOX 304 - dessus simple	TBPI2SGDS	5 685
INOX 304 - dessus adossé	TBPI2SGDA	5 800
Laqué blanc - sans dessus	TBPB2SGSD	4 531
Laqué blanc - dessus simple	TBPB2SGDS	5 179
Laqué blanc - dessus adossé	TBPB2SGDA	5 298

Aménagement : 7 paires de glissières INOX par porte
Possibilité de régler au pas de 35 mm

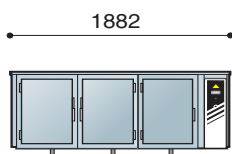
TOURS BLOCAGE DE PÂTE – 400 X 600

ÉQUIPÉS SAUF GROUPE (SUITE) – +2 à +10°C (Groupe non fourni)

- ▶ Carrosserie intérieure et extérieure INOX 304 ou Laqué blanc
- ▶ Arrière et dessous tôle aluminisée
- ▶ Evaporation automatique des eaux de dégivrage
- ▶ Régulation électronique à affichage digital
- ▶ Alimentation Mono 240 V + Terre
- ▶ Isolation mousse rigide de polyuréthane de 60 mm d'épaisseur sans CFC
- ▶ Evaporateur plafonnier ventilé traité anticorrosion
- ▶ Equipés sauf groupe (SG) détendeur au choix R134A, R448A, R449A, R452A
- ▶ Caisson technique et sens de ferrage droit ou gauche à préciser

TBP 3 SG – 3 portes

Puissance frigorifique :
520W à -10°C température
d'évaporation



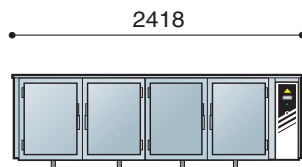
Sans dessus (SD)
Long. 1862 x Prof. 810 x Haut. 900 mm
Avec dessus INOX 304 simple (DS) ou adossé (DA)
Long. 1882 x Prof. 810 x Haut. 930 mm

Modèles	Ref	Prix Public HT
INOX 304 - sans dessus	TBPI3SGSD	6 426
INOX 304 - dessus simple	TBPI3SGDS	7 332
INOX 304 - dessus adossé	TBPI3SGDA	7 502
Laqué blanc - sans dessus	TBPB3SGSD	5 783
Laqué blanc - dessus simple	TBPB3SGDS	6 689
Laqué blanc - dessus adossé	TBPB3SGDA	6 857

Aménagement : 7 paires de glissières INOX par porte
Possibilité de régler au pas de 35mm

TBP 4 SG – 4 portes

Puissance frigorifique :
850W à -10°C température
d'évaporation



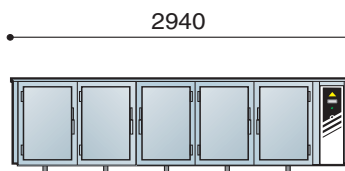
Sans dessus (SD)
Long. 2398 x Prof. 810 x Haut. 900 mm
Avec dessus INOX 304 simple (DS) ou adossé (DA)
Long. 2418 x Prof. 810 x Haut. 930 mm

Modèles	Ref	Prix Public HT
INOX 304 - sans dessus	TBPI4SGSD	7 707
INOX 304 - dessus simple	TBPI4SGDS	8 871
INOX 304 - dessus adossé	TBPI4SGDA	9 085
Laqué blanc - sans dessus	TBPB4SGSD	6 936
Laqué blanc - dessus simple	TBPB4SGDS	8 098
Laqué blanc - dessus adossé	TBPB4SGDA	8 313

Aménagement : 7 paires de glissières INOX par porte
Possibilité de régler au pas de 35mm

TBP 5 SG – 5 portes

Puissance frigorifique :
1050W à -10°C température
d'évaporation



Sans dessus (SD)
Long. 2934 x Prof. 810 x Haut. 900 mm
Avec dessus INOX 304 simple (DS) ou adossé (DA)
Long. 2940 x Prof. 810 x Haut. 930 mm

Modèles	Ref	Prix Public HT
INOX 304 - sans dessus	TBPI5SGSD	8 625
INOX 304 - dessus simple	TBPI5SGDS	10 038
INOX 304 - dessus adossé	TBPI5SGDA	10 303
Laqué blanc - sans dessus	TBPB5SGSD	7 762
Laqué blanc - dessus simple	TBPB5SGDS	9 175
Laqué blanc - dessus adossé	TBPB5SGDA	9 436

Aménagement : 7 paires de glissières INOX par porte
Possibilité de régler au pas de 35mm



DECLARATION DE CONFORMITE :

REF. DC 98092

Fabricant : ACTIF INDUSTRIES
6 rue Pierre Josse - ZA les Bordes
91070 BONDOUFLE
RCS B EVRY 390 301 711 - SAS au capital de 2 080 000 E
Nom / Qualité du signataire : Florence CALMET - Président

Désignation des Produits

ARMOIRES ET MEUBLES BAS FRIGORIFIQUES

La gamme de produits identifiée ci-dessus est déclarée conforme aux dispositions de :

- La Directive 89/336/CEE relative à la compatibilité électromagnétique modifiée par les Directives 92/31 CEE et 93/68 CEE
- La Directive 89/392 CEE relative à la sécurité des Machines.

La présente déclaration est faite en référence aux spécifications suivantes :

- | | | |
|-------|---------------|------|
| - CEM | NF EN 50081-1 | 1992 |
| | NF EN 50082-1 | 1997 |

Nota en annexe ci-jointe rapport technique établi par un organisme compétent.

- | | | |
|------------|------------------|-----------|
| - MACHINES | NF EN 60335-1 | 1998/1995 |
| | NF EN 60335-2-24 | 1995 |
| | NF EN 60335-2-49 | 1996 |

La conformité aux exigences de protection de la Directive 89/336 CEE est reconnue par la gamme de produits identifiée ci-dessus par :

Organisme Compétent AEMC Mesures
Adresse : 3 rue de la Maison Blanche
78630 ORGEVAL

Qui a délivré un rapport technique dont les références sont :

- | | | |
|----------|---|--------------|
| - Numéro | : | P98144T |
| - Date | : | 10 AOUT 1998 |

complété par les essais sur les régulateurs dont les rapports n° P98252 et n° P02160 figurent en annexe 5 du DTC Réf. 98152 éd.D

Cette annexe fait partie intégrante de la déclaration de conformité DC 98092.

Le Président,
Florence CALMET

MOBILIERS & RANGEMENTS INOX

COMPOSITIONS DE RANGEMENTS INOX

Longueur 1500	page 94
Longueur 2000	page 95
Longueur 2500	page 96

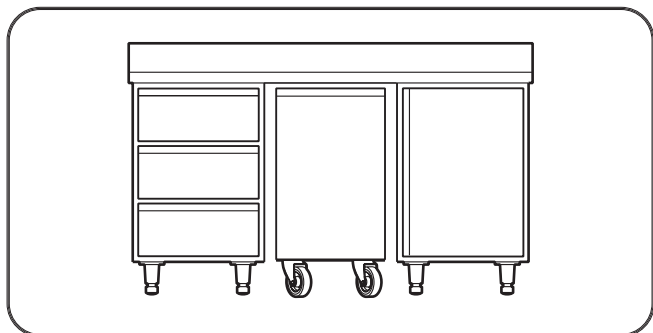
MOBILIERS ET RANGEMENTS

Meubles et bacs à farine, à sel	pages 97 à 98
Meubles support réchaud	page 97
Meubles bas range plaques 600 x 400	page 99
Meubles bas à tiroirs	page 100
Meubles bas de rangement	pages 101 à 102
Dessus INOX	page 103
Options rangements bas, tables	page 104
Meubles hauts	page 105
Armoires	page 105
Rayonnages	page 106
Etagères	pages 107 à 108
Echelles - Chariots	page 108
Tables	page 109
Plonges	page 110

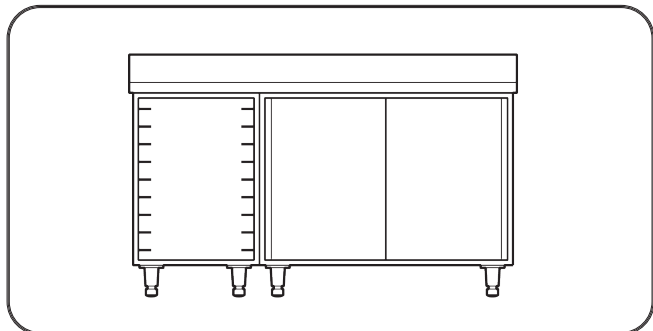
RESTAURATION COLLECTIVE	pages 5 À 11
RESTAURATION COMMERCIALE	pages 13 À 46
SANDWICHERIE	pages 48 À 54
BOULANGERIE / PÂTISSERIE	pages 55 À 91

MOBILIERS & RANGEMENTS COMPOSITIONS

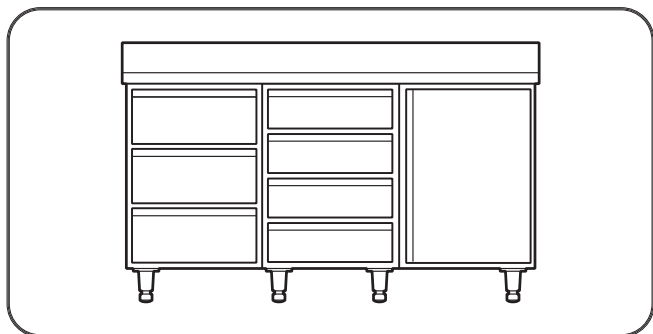
1500 x 700 x 930 – INOX 304



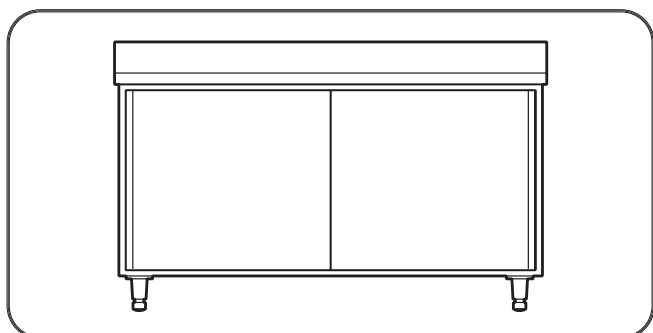
	Ref	Prix Public HT	Page
1 dessus INOX adossé	DAI5	775	103
1 élément 3 tiroirs	E3T	1 306	100
1 bac à farine	BF	978	98
1 cadre	CBF1	362	98
1 élément rangement porte battante	PR1	978	101
	CA151	4 399	



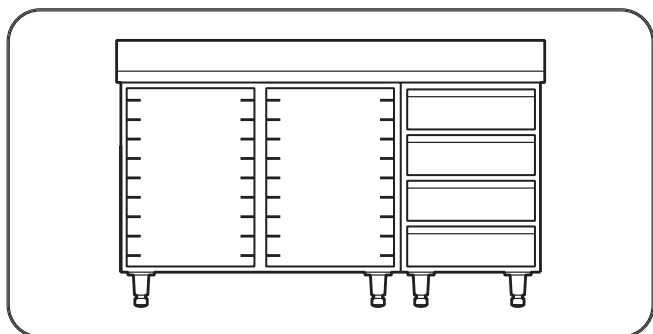
	Ref	Prix Public HT	Page
1 dessus INOX adossé	DAI5	775	103
1 élément rangement plaques	RP1	884	99
1 élément rangement portes coulissantes	RPC1	1 559	102
	CA152	3 218	



	Ref	Prix Public HT	Page
1 dessus INOX adossé	DAI5	775	103
1 élément 3 tiroirs	E3T	1 306	100
1 élément 4 tiroirs	E4T	1 548	100
1 élément rangement porte battante	PR1	978	101
	CA153	4 607	



	Ref	Prix Public HT	Page
1 dessus INOX adossé	DAI5	775	103
1 élément rangement portes coulissantes	RPC2	1 781	102
	CA154	2 556	

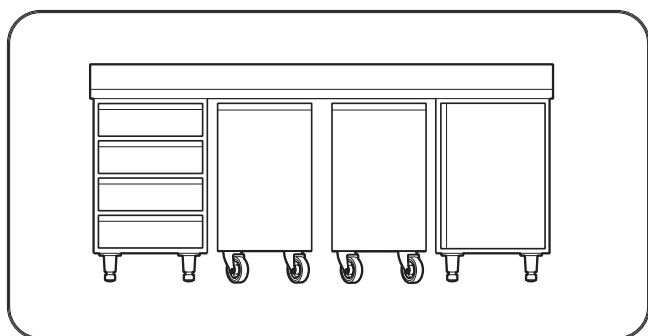


	Ref	Prix Public HT	Page
1 dessus INOX adossé	DAI5	775	103
1 élément double rangement plaques	RP2	1 676	99
1 élément 4 tiroirs	E4T	1 548	100
	CA155	3 999	

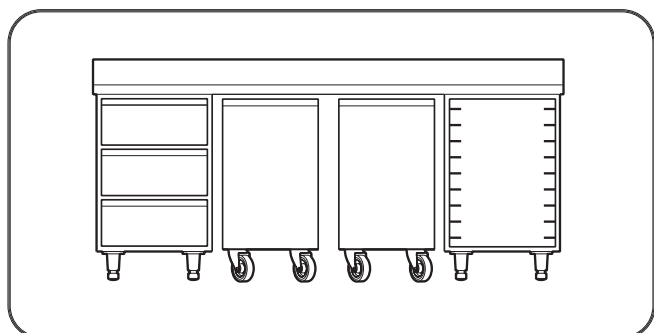
Composez votre meuble bas en sélectionnant vos éléments pages 97 à 104

MOBILIERS & RANGEMENTS COMPOSITIONS

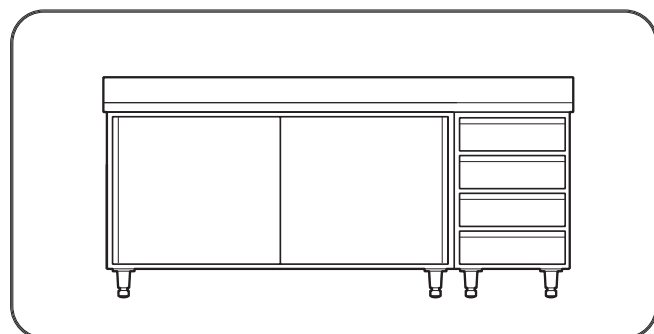
2000 x 700 x 930 – INOX 304



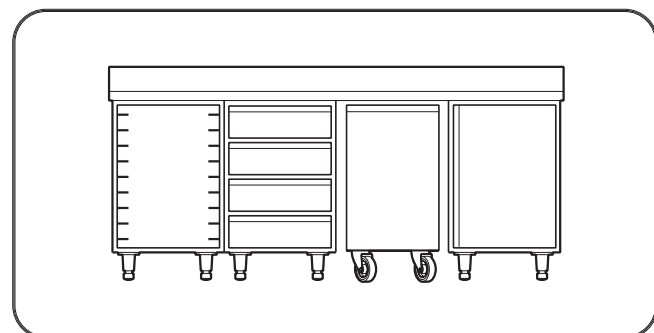
	Ref	Prix Public HT	Page
1 dessus INOX adossé	DA20	1 040	103
1 élément 4 tiroirs	E4T	1 548	100
2 bacs à farine	BF	1 956	98
1 cadre	CBF2	475	98
1 élément rangement porte battante	PR1	978	101
	CA201	5 997	



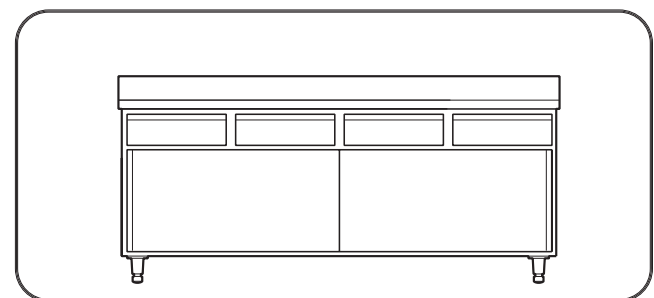
	Ref	Prix Public HT	Page
1 dessus INOX adossé	DA20	1 040	103
1 élément 3 tiroirs	E3T	1 306	100
2 bacs à farine	BF	1 956	98
1 cadre	CBF2	475	98
1 élément rangement plaques	RP1	884	99
	CA202	5 661	



	Ref	Prix Public HT	Page
1 dessus INOX adossé	DA20	1 040	103
1 élément rangement portes coulissantes	RPC2	1 781	102
1 élément 4 tiroirs	E4T	1 548	100
	CA203	4 369	



	Ref	Prix Public HT	Page
1 dessus INOX adossé	DA20	1 040	103
1 élément rangement de plaques	RP1	884	99
1 élément 4 tiroirs	E4T	1 548	100
1 bac à farine	BF	978	98
1 cadre	CBF1	362	98
1 élément rangement porte battante	PR1	978	101
	CA204	5 790	

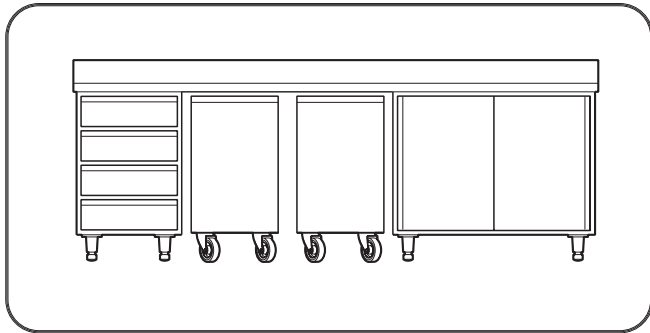


	Ref	Prix Public HT	Page
1 dessus INOX adossé	DA20	1 040	103
1 élément rangement portes coulissantes avec tiroirs	RPCT3	3 449	102
	CA205	4 489	

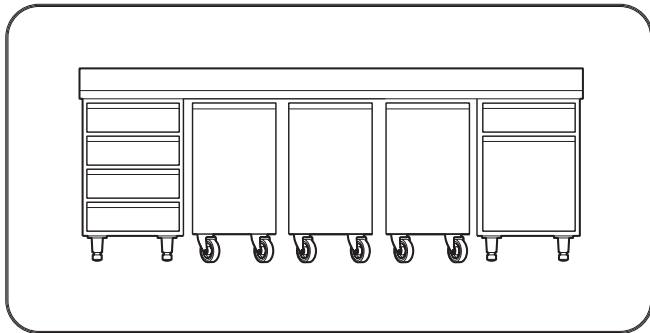
Composez votre meuble bas en sélectionnant vos éléments pages 97 à 104

MOBILIERS & RANGEMENTS COMPOSITIONS

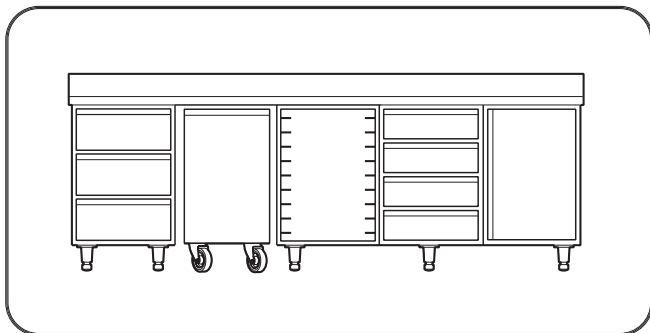
2500 x 700 x 930 – INOX 304



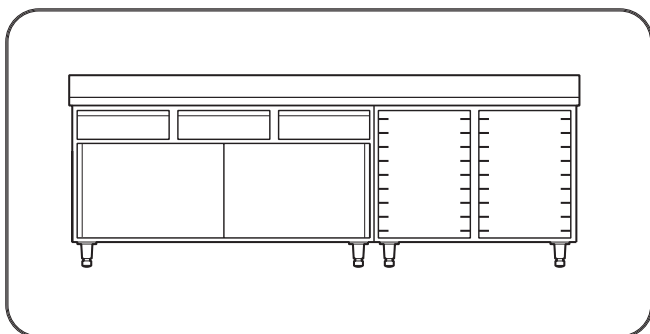
	Ref	Prix Public HT	Page
1 dessus INOX adossé	DA25	1 343	103
1 élément 4 tiroirs	E4T	1 548	100
2 bacs à farine	BF	1 956	98
1 cadre	CBF2	475	98
1 élément rangement portes coulissantes	RPC1	1 559	102
	CA251	6 881	



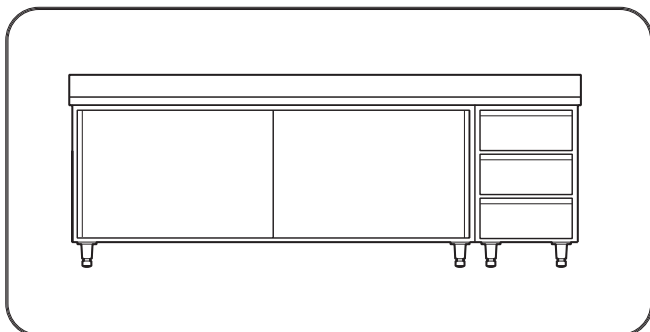
	Ref	Prix Public HT	Page
1 dessus INOX adossé	DA25	1 343	103
1 élément 4 tiroirs	E4T	1 548	100
3 bacs à farine	BF	2 934	98
1 cadre	CBF3	586	98
1 élément bouteilles	E2TB	1 373	100
	CA252	7 784	



	Ref	Prix Public HT	Page
1 dessus INOX adossé	DA25	1 343	103
1 élément 3 tiroirs	E3T	1 306	100
1 bac à farine	BF	978	98
1 cadre	CBF1	362	98
1 élément rangement de plaques	RP1	884	99
1 élément 4 tiroirs	E4T	1 548	100
1 élément rangement porte battante	PR1	978	101
	CA253	7 399	



	Ref	Prix Public HT	Page
1 dessus INOX adossé	DA25	1 343	103
1 élément rangement portes coulissantes & 3 tiroirs	RPCT2	2 642	102
1 élément double rangement plaques	RP2	1 676	99
	CA254	5 661	



	Ref	Prix Public HT	Page
1 dessus INOX adossé	DA25	1 343	103
1 élément rangement portes coulissantes	RPC3	2 255	102
1 élément 3 tiroirs	E3T	1 306	100
	CA255	4 904	

Composez votre meuble bas en sélectionnant vos éléments pages 97 à 104

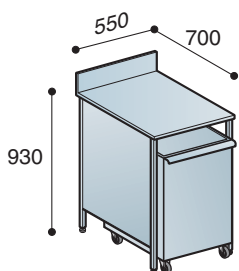
MEUBLES BAC À SEL / À FARINE

► Carrosserie intérieure et extérieure **INOX 304**

► Poignée intégrée non débordante

MEUBLE BAC A FARINE

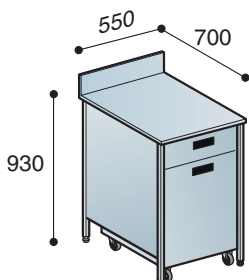
Châssis tube carré de 30 x 30 mm
Fermé sur 2 cotés
1 bac à farine sur roulettes
Dessus INOX adossé



Modèles	Ref	Prix Public HT
Avec bac à farine sur roulettes sans séparation	EBF	1517
Avec bac à farine sur roulettes avec séparation	EBFS	1658

MEUBLE BAC A SEL + TIROIR

Châssis tube carré de 30 x 30 mm
Fermé sur 2 cotés
1 tiroir de rangement
prof. utile : 120 mm
1 bac à farine sur roulettes sans séparation
Dessus INOX adossé



Modèle	Ref	Prix Public HT
Avec bac à farine sur roulettes sans séparation	EBFT	1740

MEUBLES SUPPORT RÉCHAUD

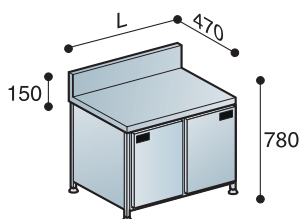
- Carrosserie intérieure et extérieure **INOX 304**
- 2 portes battantes double paroi
- Étagère intermédiaire réglable prévue pour recevoir **petite et grande bouteille de gaz**

- Dessus INOX adossé - Dossieret de 150 mm
- Pieds INOX réglables de 80 à 100 mm
- Poignée intégrée non débordante

MEUBLE SUPPORT RÉCHAUD

2 feux
Larg. 650 x Prof. 470 x Haut. 780

3 feux
Larg. 950 x Prof. 470 x Haut. 780



Modèles	Ref	Prix Public HT
2 feux	SRE65	1085
3 feux	SRE95	1435

Les livraisons

Expéditions soignées pour la plus grande satisfaction de nos clients, assurées par nos propres véhicules.
Chauffeurs expérimentés en contact permanent avec l'usine et les clients.
Prise de rendez-vous avec les clients afin de gérer au mieux les besoins.

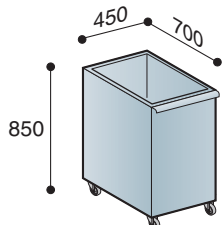
BACS À FARINE

► Carrosserie intérieure et extérieure **INOX 304**

► Poignée intégrable INOX

BAC À FARINE SUR ROULETTES

Capacité 210 Litres
2 roulettes chape INOX fixes à l'arrière
2 roulettes chape INOX pivotantes à l'avant

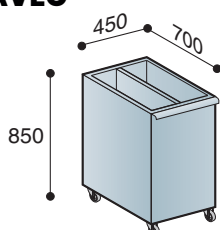


Modèle	Ref	Prix Public HT
Bac à farine	BF	978

Pour les compositions : prévoir cadre de bac à farine

BAC À FARINE SUR ROULETTES AVEC SÉPARATION

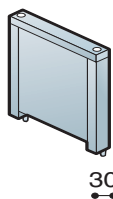
Capacité 2 x 105 Litres
2 roulettes chape INOX fixes à l'arrière
2 roulettes chape INOX pivotante à l'avant
1 séparation fixe



Modèle	Ref	Prix Public HT
Bac à farine + séparation	BFS	1113

Pour les compositions : prévoir cadre de bac à farine

JOUE DE CÔTÉS

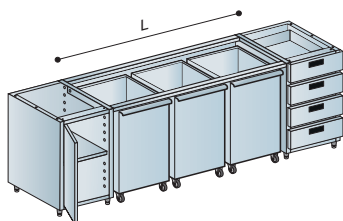


Modèle	Ref	Prix Public HT
Joue de côté	JBF	252

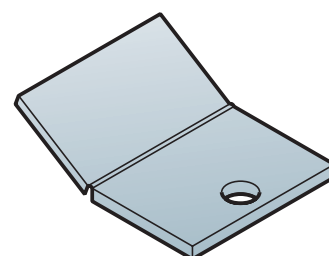
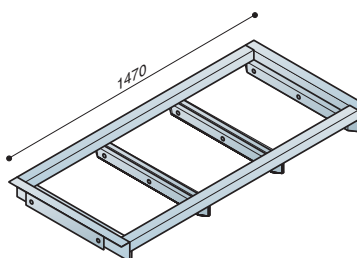
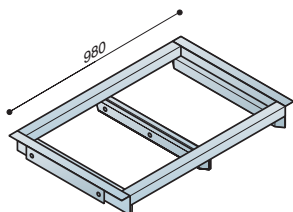
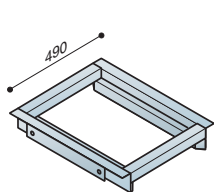
Pour compositions d'éléments bac à farine

CADRE DE BAC À FARINE POUR COMPOSITION

Cadre avec glissières polypropylène pour guider les bacs à farine + butée arrière



Modèles	Ref	Prix Public HT
Pour 1 bac Larg. 490 mm	CBF1	362
Pour 2 bacs Larg. 980 mm	CBF2	475
Pour 3 bacs Larg. 1470 mm	CBF3	586
Couvercle de bac en 2 parties sur charnière	CBF	171



Couvercle bac à farine

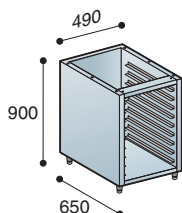
MEUBLES BAS RANGE PLAQUES 600 X 400

- Carrosserie intérieure et extérieure **INOX 304**
- Ouvert sans dessus
- Cotés double paroi

- Poignée intégrée non débordante
- Ferrage gauche ou droit à préciser
- Pieds INOX réglables de 150 à 180 mm

ÉLÉMENT SIMPLE OUVERT

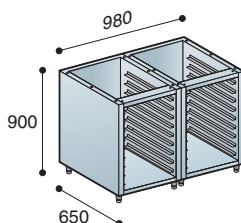
9 niveaux glissières fixes INOX 304 au pas de 70 mm



Modèle	Ref	Prix Public HT
Élément simple ouvert	RP1	884

ÉLÉMENT DOUBLE OUVERT

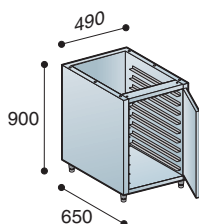
18 niveaux glissières fixes INOX 304 au pas de 70 mm



Modèle	Ref	Prix Public HT
Élément double ouvert	RP2	1 676

ÉLÉMENT SIMPLE 1 PORTE BATTANTE

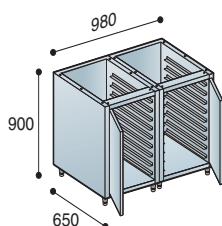
9 niveaux glissières fixes INOX 304 au pas de 70 mm



Modèle	Ref	Prix Public HT
Élément simple 1 porte battante	RP1P	1 138

ÉLÉMENT DOUBLE 2 PORTES BATTANTES

18 niveaux glissières fixes INOX 304 au pas de 70 mm



Modèle	Ref	Prix Public HT
Élément double 2 portes battantes	RP2P	2 114

OPTIONS

Modèles	Page
Dessus INOX 304 simple	103
Dessus INOX 304 adossé	103
Plinthe INOX 304	2

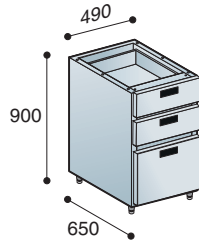
MEUBLES BAS À TIROIRS

- Carrosserie intérieure et extérieure **INOX 304**
- Ouvert sans dessus
- Façade, côtés double paroi

- Poignée intégrée non débordante
- Pieds INOX réglables de 150 à 180 mm

ÉLÉMENT 3 TIROIRS

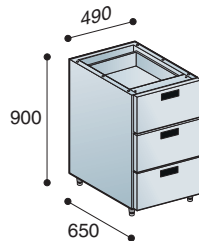
2 tiroirs de 355 x 530 x 120 mm
1 tiroir de 355 x 530 x 250 mm



Modèle	Ref	Prix Public HT
Élément 3 tiroirs	E3TAS	1 420

ÉLÉMENT 3 TIROIRS

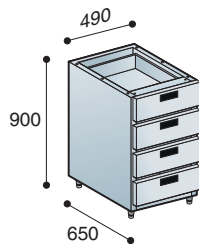
3 tiroirs de 355 x 530 x 160 mm



Modèle	Ref	Prix Public HT
Élément 3 tiroirs	E3T	1 306

ÉLÉMENT 4 TIROIRS

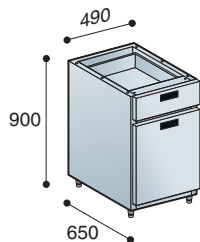
4 tiroirs de 355 x 530 x 120 mm



Modèle	Ref	Prix Public HT
Élément 4 tiroirs	E4T	1 548

ÉLÉMENT BOUTEILLES

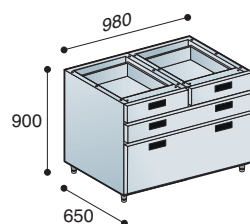
1 tiroir de 355 x 530 x 160 mm
1 tiroir bouteille haut. utile 400 mm



Modèle	Ref	Prix Public HT
Élément Bouteilles	E2TB	1 373

ÉLÉMENT DOUBLE 4 TIROIRS

2 tiroirs de 355 x 530 x 130 mm
1 tiroir de 845 x 530 x 130 mm
1 tiroir de 845 x 530 x 290 mm



Modèle	Ref	Prix Public HT
Élément double 4 tiroirs	ED4T	2 617

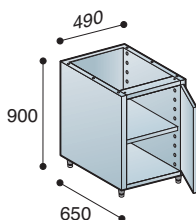
MEUBLES BAS DE RANGEMENT

- Carrosserie intérieure et extérieure **INOX 304**
- Ouvert sans dessus
- Façade, cotés double paroi

- Poignée intégrée non débordante
- Pieds INOX réglables de 150 à 180 mm
- Ferrage gauche ou droit à préciser

ÉLÉMENT 1 PORTE

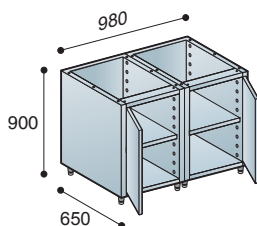
1 porte battante
1 étagère réglable 600 x 400 mm



Modèle	Ref	Prix Public HT
Élément 1 porte	PR1	978

ÉLÉMENT 2 PORTES

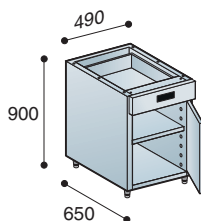
2 portes battantes
2 étagères réglables
600 x 400 mm



Modèles	Ref	Prix Public HT
Élément 2 porte	PR2	1 866

ÉLÉMENT 1 PORTE + 1 TIROIR

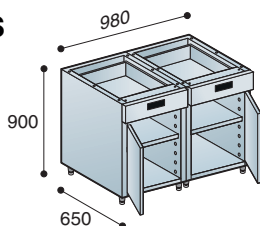
1 porte battante
1 étagère réglable 600 x 400 mm
1 tiroir dimension 355 x 530 x 120 mm



Modèle	Ref	Prix Public HT
Élément 1 porte + 1 tiroir	PRT1	1 292

ÉLÉMENT 2 PORTES + 2 TIROIRS

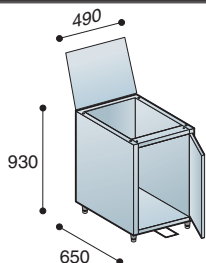
2 portes battantes
2 étagères réglables
600 x 400 mm
2 tiroirs de 355 x 530 x 120 mm



Modèle	Ref	Prix Public HT
Élément 2 portes + 2 tiroirs	PRT2	2 492

ÉLÉMENT POUBELLE

1 porte battante
1 support sac poubelle
1 couvercle rabattable actionné par pédale



Modèle	Ref	Prix Public HT
Élément 1 poubelle	PRPPI	1 340

**Prévu pour recevoir un dessus épaisseur 30 mm
Hors composition, prévoir dessus**

OPTIONS

Modèles	Page
Dessus INOX 304 simple	103
Dessus INOX 304 adossé	103
Plinthe INOX 304	2

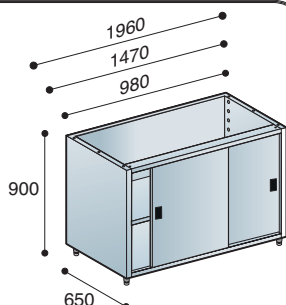
MEUBLES BAS DE RANGEMENT

- Carrosserie intérieure et extérieure **INOX 304**
- Ouvert sans dessus
- Façade, côtés double paroi
- Poignée intégrée non débordante
- Pieds INOX réglables de 150 à 180 mm
- 1 étagère réglable INOX 304

ÉLÉMENT 2 PORTES COULISSANTES

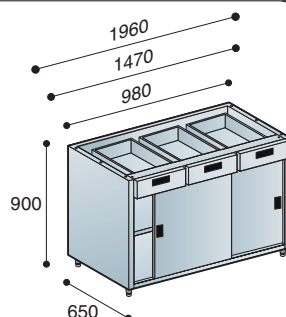
RPC
Portes coulissantes insonorisées double paroi

RSP
Ouvert sans porte



ÉLÉMENT 2 PORTES COULISSANTES + TIROIRS

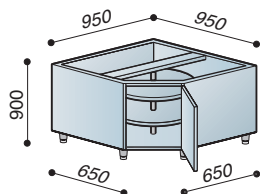
Portes coulissantes insonorisées double paroi
+ tiroirs hauteur utile 120 mm



ÉLÉMENT D'ANGLE

Ferrage gauche ou droit à préciser à la commande

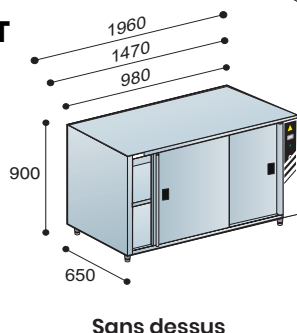
Poignée intégrée non débordante



MEUBLE BAS DE RANGEMENT CHAUFFANT

Portes coulissantes isolées
1 étagère réglable
Côtés isolés
Poignées INOX 304 intégrée

Puissance :
2000 W - mono 240 V + Terre



Modèles	Ref	Prix Public HT
Portes coulissantes - Long. 980	RPC1	1 559
Portes coulissantes - Long. 1470	RPC2	1 781
Portes coulissantes - Long. 1960	RPC3	2 255
Ouvert sans porte - Long. 980	RSP1	1 196
Ouvert sans porte - Long. 1470	RSP2	1 307
Ouvert sans porte - Long. 1960	RSP3	1 462

Pour les dimensions intermédiaires, prendre le prix de la dimension supérieure

Modèles	Ref	Prix Public HT
Long. 980 - 2 tiroirs	RPCT1	2 170
Long. 1470 - 3 tiroirs	RPCT2	2 642
Long. 1960 - 4 tiroirs	RPCT3	3 449

Pour les dimensions intermédiaires, prendre le prix de la dimension supérieure

Modèles	Ref	Prix Public HT
Sans tourniquet avec 1 étagère réglable	PTAE	2 034

Meuble destiné exclusivement au préchauffage de la vaisselle

Modèles	Ref	Prix Public HT
Portes coulissantes - Long. 980	RCC1	2 368
Portes coulissantes - Long. 1470	RCC2	2 590
Portes coulissantes - Long. 1960	RCC3	3 067

Température maximum : 60°C

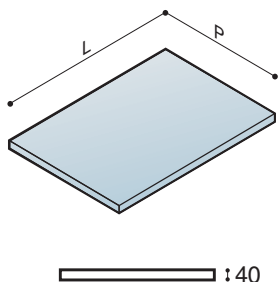
OPTIONS

Modèles	Page
Dessus INOX 304 simple	103
Dessus INOX 304 adossé	103
Plinthe INOX 304	2

DESSUS INOX

- INOX 304 brossé 15/10^{ème} d'épaisseur sur panneau d'aggloméré de 30 mm
- Dessous tôle prélaquée

DESSUS SIMPLE

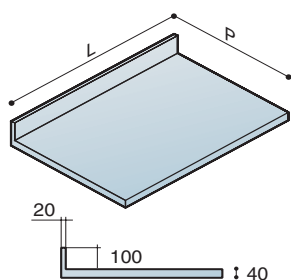


Pour les dimensions intermédiaires, prendre le prix de la dimension supérieure

Modèles	Ref	Prix Public HT
500 x 700	DS5	229
1000 x 700	DS10	443
1500 x 700	DS15	650
2000 x 700	DS20	873
2500 x 700	DS25	1094

Modèles	Ref	Prix Public HT
500 x 810	DSP5	256
1000 x 810	DSP10	498
1500 x 810	DSP15	728
2000 x 810	DSP20	957
2500 x 810	DSP25	1205

DESSUS ADOSSÉ



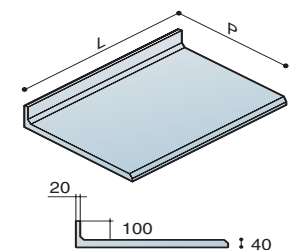
Pour les dimensions intermédiaires, prendre le prix de la dimension supérieure

Modèles	Ref	Prix Public HT
500 x 700	DA5	264
1000 x 700	DA10	519
1500 x 700	DA15	775
2000 x 700	DA20	1040
2500 x 700	DA25	1343

Modèles	Ref	Prix Public HT
500 x 810	DAP5	298
1000 x 810	DAPI0	567
1500 x 810	DAPI5	859
2000 x 810	DAP20	1136
2500 x 810	DAP25	1456

Dosseret non doublé, prévoir doublage si arrière visible

DESSUS ADOSSÉ DECO



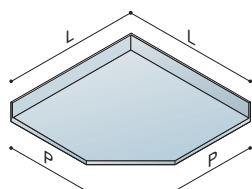
Pour les dimensions intermédiaires, prendre le prix de la dimension supérieure

Modèles	Ref	Prix Public HT
500 x 700	DAD5	344
1000 x 700	DAD10	639
1500 x 700	DAD15	978
2000 x 700	DAD20	1280
2500 x 700	DAD25	1615

Modèles	Ref	Prix Public HT
500 x 810	DADP5	335
1000 x 810	DADPI0	670
1500 x 810	DADPI5	1001
2000 x 810	DADP20	1338
2500 x 810	DADP25	1671

Dosseret non doublé, prévoir doublage si arrière visible

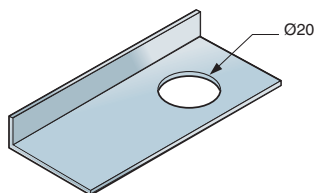
DESSUS ADOSSÉ MEUBLE D'ANGLE



Modèles	Ref	Prix Public HT
950 x 700	DMA70	752
1065 x 810	DMA81	835

OPTIONS MEUBLES BAS – TABLES – PLONGES

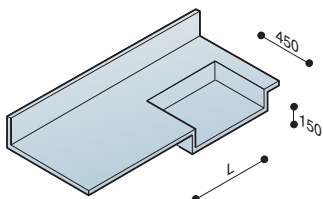
TROU V.O.



Modèle	Ref	Prix Public HT
Trou V.O. avec collerette anti-choc	TVO	390

DÉCAISSÉ

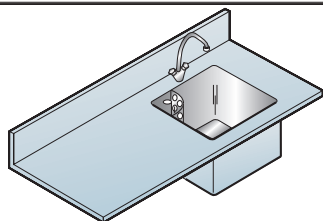
Profondeur 150 mm
Cote L sur demande



Modèle	Ref	Prix Public HT
Décaissé réchaud	DR	1113

PLONGE ENCASTRÉE

Plonge encastrée
Robinetterie en option



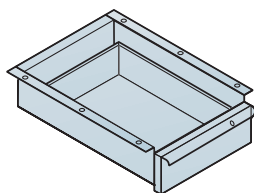
Modèle	Ref	Prix Public HT
Bac de 400 x 400 x 300 mm	PE44	697
Bac de 500 x 400 x 300 mm	PE54	863
Bac de 500 x 500 x 300 mm	PE55	950

ROBINETTERIE

Modèles	Ref	Prix Public HT
Douchette pré lavage	DOUCH	680
Mitigeur électronique	MITELEC	818

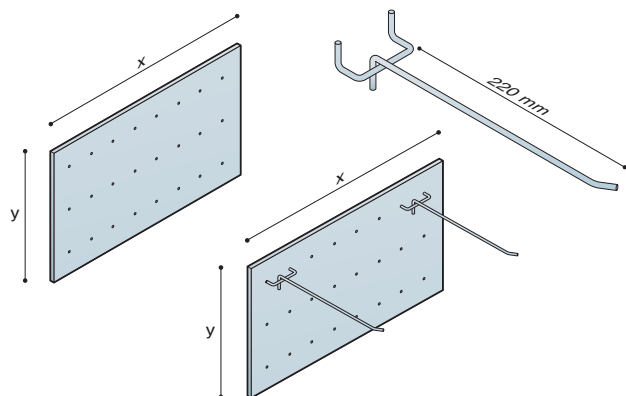
TIROIR POUR TABLE DE TRAVAIL

A fixer sous le dessus INOX
Dimensions 355 x 530 x 120 mm



Modèle	Ref	Prix Public HT
Tiroir pour table de travail	TPT	291

PANNEAU PERFORÉ SUPPORT USTENSILES



Modèles	Ref	Prix Public HT
Panneau perforé, le m ²	PSU	475
Crochet	CPSU	32

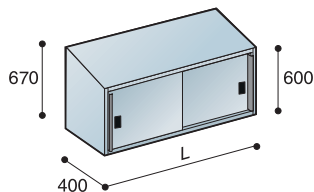
MEUBLES HAUTS

- Carrosserie intérieure et extérieure **INOX 304**
- Portes insonorisées double paroi, cotés double paroi

- 1 étagère réglable INOX 304
- Toit incliné
- Poignées intégrées non débordantes

ARMOIRES MURALES

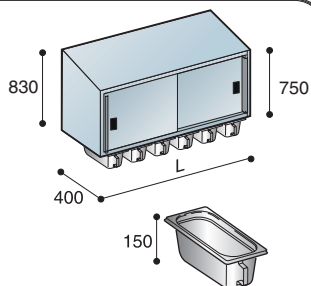
Toit incliné
Portes coulissantes sur rails et galets nylon



Modèles	Ref	Prix Public HT
Larg. 1000	AMH1	1 349
Larg. 1200	AMH2	1 409
Larg. 1500	AMH3	1 453
Larg. 1800	AMH4	1 631
Larg. 2000	AMH5	1 780

ARMOIRES MURALES + TIROIRS À INGRÉDIENTS

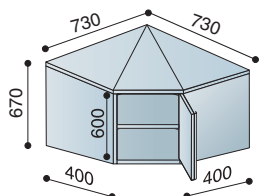
Toit incliné
Portes coulissantes sur rails et galets nylon
Tiroirs bacs INOX gastro GN 1/3
Prof. 150 mm avec poignées



Modèles	Ref	Prix Public HT
Larg. 1000 - 5 tiroirs	AMHT1	1 766
Larg. 1200 - 6 tiroirs	AMHT2	1 870
Larg. 1500 - 7 tiroirs	AMHT3	2 034
Larg. 1800 - 8 tiroirs	AMHT4	2 210
Larg. 2000 - 9 tiroirs	AMHT5	2 389

ARMOIRE MURALE D'ANGLE

Toit incliné
1 porte battante



Modèle	Ref	Prix Public HT
Étagère INOX réglable	AMATE	1 307

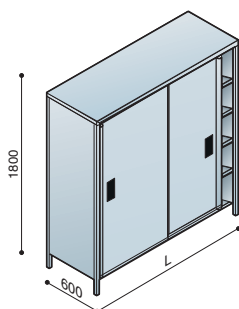
ARMOIRES DE RANGEMENT

- Carrosserie intérieure et extérieure **INOX 304**
- Portes insonorisées double paroi, cotés double paroi

- Toit plat
- Poignées intégrées non débordantes

ARMOIRES PORTES COULISSANTES

Portes coulissantes
4 étagères INOX réglables
Pieds tube carré de 40 x 40 mm sur vérins



Modèles	Ref	Prix Public HT
Long. 1000	ARC1	2 921
Long. 1200	ARC2	3 144
Long. 1500	ARC3	3 756
Long. 1800	ARC4	4 202
Long. 2000	ARC5	4 534

RAYONNAGES

- **INOX 304**
- Piètement tube 30 x 30 mm avec vérins réglables

- 4 étagères INOX 304 plis 30 mm - 15/10^{ème} d'épaisseur
- Hauteur 1800 mm

À ETAGÈRES

RExx4

Prof. 400 mm

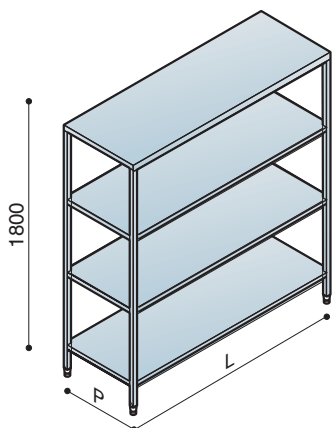
RExx5

Prof. 500 mm

RExx6

Prof. 600 mm

Hauteur : 1800 mm



Modèles	Ref	Prix Public HT
Prof. 400 x Long. 1000	RE104	1 224
Prof. 400 x Long. 1200	RE124	1 309
Prof. 400 x Long. 1500	RE154	1 392
Prof. 400 x Long. 1700	RE174	1 503
Prof. 400 x Long. 2000	RE204	1 586
Prof. 500 x Long. 1000	RE105	1 280
Prof. 500 x Long. 1200	RE125	1 338
Prof. 500 x Long. 1500	RE155	1 503
Prof. 500 x Long. 1700	RE175	1 615
Prof. 500 x Long. 2000	RE205	1 698
Prof. 600 x Long. 1000	RE106	1 411
Prof. 600 x Long. 1200	RE126	1 586
Prof. 600 x Long. 1500	RE156	1 698
Prof. 600 x Long. 1700	RE176	1 781
Prof. 600 x Long. 2000	RE206	1 892

ÉGOUTTOIR

REPxx4

Prof. 400 mm

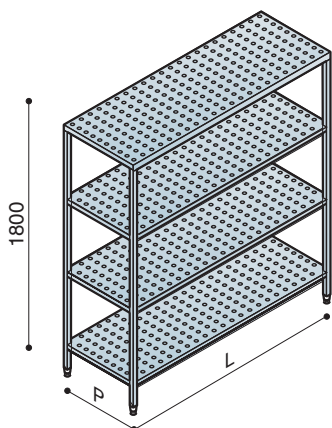
REPxx5

Prof. 500 mm

REPxx6

Prof. 600 mm

Hauteur : 1800 mm

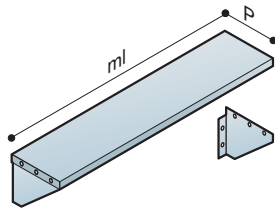


Modèles	Ref	Prix Public HT
Prof. 400 x Long. 1000	REP104	1 309
Prof. 400 x Long. 1200	REP124	1 365
Prof. 400 x Long. 1500	REP154	1 503
Prof. 400 x Long. 1700	REP174	1 586
Prof. 400 x Long. 2000	REP204	1 671
Prof. 500 x Long. 1000	REP105	1 392
Prof. 500 x Long. 1200	REP125	1 456
Prof. 500 x Long. 1500	REP155	1 637
Prof. 500 x Long. 1700	REP175	1 725
Prof. 500 x Long. 2000	REP205	1 811
Prof. 600 x Long. 1000	REP106	1 615
Prof. 600 x Long. 1200	REP126	1 725
Prof. 600 x Long. 1500	REP156	1 838
Prof. 600 x Long. 1700	REP176	1 947
Prof. 600 x Long. 2000	REP206	2 044

ÉTAGÈRES - INOX 304

ÉTAGÈRES MURALES SUR CONSOLES

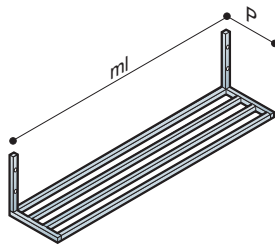
INOX 304 - épaisseur 15/10^{ème}



Modèles	Ref	Prix Public HT
Prof. 300 mm, le mètre linéaire	EMP3	279
Prof. 400 mm, le mètre linéaire	EMP4	309
Prof. 500 mm, le mètre linéaire	EMP5	390

ÉTAGÈRES BARREAUDÉES

INOX 304 - 25 x 25 mm



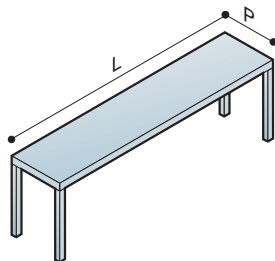
Modèles	Ref	Prix Public HT
Prof. 300 mm, le mètre linéaire	EB3	445
Prof. 400 mm, le mètre linéaire	EB4	475

ÉTAGÈRES SUR PIEDS

INOX 304 - épaisseur 15/10^{ème}

A poser sur plan de travail

Pour dimensions intermédiaires, prendre le prix des dimensions supérieures



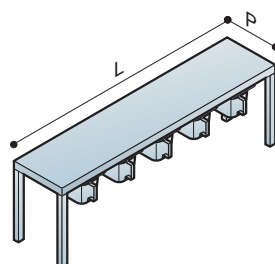
Modèles	Ref	Prix Public HT
Long. 500 x Prof. 300	EP53	279
Long. 1000 x Prof. 300	EP103	309
Long. 1500 x Prof. 300	EP153	475
Long. 2000 x Prof. 300	EP203	612
Long. 2500 x Prof. 300	EP253	697
Long. 500 x Prof. 400	EP54	335
Long. 1000 x Prof. 400	EP104	420
Long. 1500 x Prof. 400	EP154	503
Long. 2000 x Prof. 400	EP204	670
Long. 2500 x Prof. 400	EP254	726

ÉTAGÈRES SUR PIEDS + TIROIRS

INOX 304 - épaisseur 15/10^{ème}

A poser sur plan de travail

Pour dimensions intermédiaires, prendre le prix des dimensions supérieures



Modèles	Ref	Prix Public HT
Long. 500 x Prof. 400	EPT5	503
Long. 1000 x Prof. 400	EPT10	781
Long. 1500 x Prof. 400	EPT15	1113
Long. 2000 x Prof. 400	EPT20	1423
Long. 2500 x Prof. 400	EPT25	1781

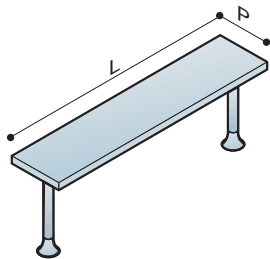
ÉTAGÈRES – INOX 304

ÉTAGÈRES SUR COLONNETTES

INOX 304 – épaisseur 15/10^{ème}
 Tube rond INOX 304 – Ø 48 mm
 Embase INOX 304

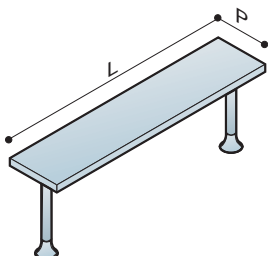
A poser sur plan de travail

Pour dimensions intermédiaires,
 prendre le prix des dimensions
 supérieures



ÉTAGÈRES COLONNETTES CHAUFFANTES

INOX 304 – épaisseur 15/10^{ème}
 Tube rond INOX 304 – Ø 48 mm
 Embase INOX 304
 Élément chauffants céramique
 Paroi double isolée



Modèles	Ref	Prix Public HT
Long. 500 x Prof. 300	EC53	586
Long. 1000 x Prof. 300	EC103	612
Long. 1500 x Prof. 300	EC153	781
Long. 2000 x Prof. 300	EC203	950
Long. 2500 x Prof. 300	EC253	1 005
Long. 500 x Prof. 400	EC54	612
Long. 1000 x Prof. 400	EC104	637
Long. 1500 x Prof. 400	EC154	805
Long. 2000 x Prof. 400	EC204	978
Long. 2500 x Prof. 400	EC254	1 032

Modèles	Ref	Prix Public HT
Long. 500 x Prof. 300	ECC53	980
Long. 1000 x Prof. 300	ECC103	1 005
Long. 1500 x Prof. 300	ECC153	1 175
Long. 2000 x Prof. 300	ECC203	1 342
Long. 2500 x Prof. 300	ECC253	1 400
Long. 500 x Prof. 400	ECC54	1 005
Long. 1000 x Prof. 400	ECC104	1 032
Long. 1500 x Prof. 400	ECC154	1 200
Long. 2000 x Prof. 400	ECC204	1 369
Long. 2500 x Prof. 400	ECC254	1 425

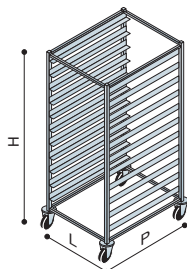
ÉCHELLES – CHARIOTS – INOX 304

- Châssis tube **INOX 304** carré 25 x 25 mm
- 4 roues chape INOX pivotantes Ø 125 mm dont 2 à freins avec butoir protection

- Niveaux soudés INOX 304 avec butées d'arrêt pour grilles et bacs

CHARIOTS À GLISSIÈRES 17 NIVEAUX

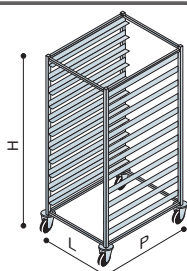
17 niveaux au pas de 80 mm
 pour grilles ou bacs



Modèles	Ref	Prix Public HT
GN 1/1 : Long. 455 x Prof. 660 x Haut. 1610	CH171	783
GN 2/1 : Long. 660 x Prof. 780 x Haut. 1610	CH172	953
EURO 600 x 400 Long. 540 x Prof. 730 x Haut. 1610	CH176	981
EURO 600 x 800 Long. 730 x Prof. 870 x Haut. 1610	CH178	1 232

CHARIOTS À GLISSIÈRES 20 NIVEAUX

20 niveaux au pas de 70 mm
 pour grilles ou bacs



Modèles	Ref	Prix Public HT
GN 1/1 : Long. 455 x Prof. 660 x Haut. 1710	CH201	840
GN 2/1 : Long. 660 x Prof. 780 x Haut. 1710	CH202	972
EURO 600 x 400 Long. 540 x Prof. 730 x Haut. 1710	CH206	1 005
EURO 600 x 800 Long. 730 x Prof. 870 x Haut. 1710	CH208	1 262

TABLES – INOX 304

► **Dessus INOX 304 brossé 15/10^{ème} d'épaisseur sur panneau d'aggloméré de 30 mm**

Dossieret latéral : + valeur de 110 € HT le mètre linéaire
Profondeur 800 : +6%

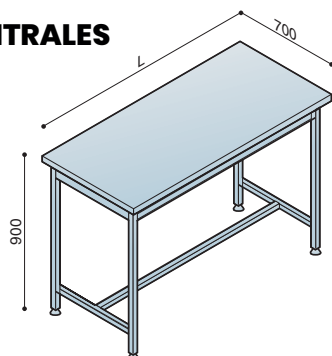
Pour dimensions intermédiaires, prendre le prix de la dimension supérieure

► Piètement tube carré INOX 30 x 30 mm vérins réglables en ABS

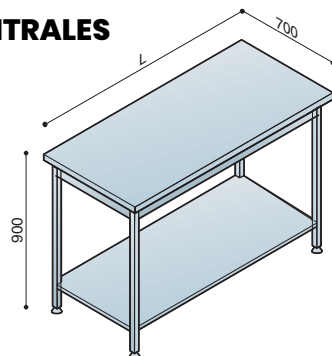
► Pieds décalés de 50 mm sur l'arrière et l'avant, en retrait de 10 mm sur les côtés

TABLES DE TRAVAIL CENTRALES

Au delà de 2 mètres, 6 pieds

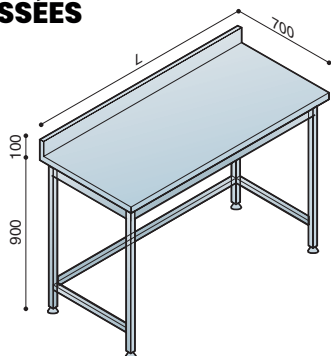


TABLES DE TRAVAIL CENTRALES AVEC ÉTAGÈRE BASSE



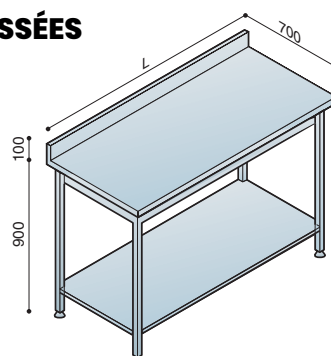
TABLES DE TRAVAIL ADOSSÉES

Dossieret de 100 mm x 20 mm
 Au delà de 2 mètres, 6 pieds



TABLES DE TRAVAIL ADOSSÉES AVEC ÉTAGÈRE BASSE

Dossieret de 100 mm x 20 mm



Modèles	Ref	Prix Public HT
Long. 500	TS5	639
Long. 1000	TS10	781
Long. 1200	TS12	835
Long. 1500	TS15	1 031
Long. 1700	TS17	1 085
Long. 2000	TS20	1 141
Long. 2200	TS22	1 280
Long. 2500	TS25	1 365

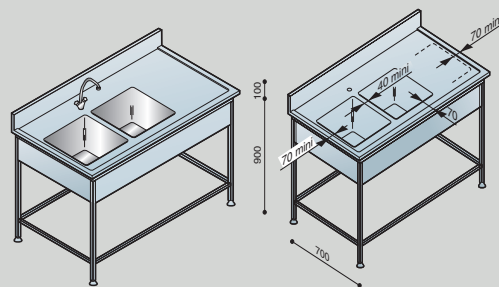
Modèles	Ref	Prix Public HT
Long. 500	TCB5	781
Long. 1000	TCB10	1 001
Long. 1200	TCB12	1 085
Long. 1500	TCB15	1 224
Long. 1700	TCB17	1 280
Long. 2000	TCB20	1 364
Long. 2200	TCB22	1 559
Long. 2500	TCB25	1 725

Modèles	Ref	Prix Public HT
Long. 500	TA5	752
Long. 1000	TA10	878
Long. 1200	TA12	1 001
Long. 1500	TA15	1 113
Long. 1700	TA17	1 169
Long. 2000	TA20	1 224
Long. 2200	TA22	1 392
Long. 2500	TA25	1 671

Modèles	Ref	Prix Public HT
Long. 500	TAB5	835
Long. 1000	TAB10	1 085
Long. 1200	TAB12	1 251
Long. 1500	TAB15	1 307
Long. 1700	TAB17	1 392
Long. 2000	TAB20	1 503
Long. 2200	TAB22	1 671
Long. 2500	TAB25	1 811

PLONGES – INOX 304

- Dessus INOX 304 brossé 15/10^{ème} d'épaisseur sur panneau d'aggloméré de 30 mm, dessous tôle prélaquée
- Bord anti-ruissellement sur 3 côtés
- Dosseret 100 x 20 mm
- Cache-bac INOX 304 8/10^{ème} d'épaisseur
- Piétement tube carré INOX de 30 x 30 mm, vérins réglables en ABS
- Pieds décalés de 80 mm sur l'arrière, 50 mm sur l'avant, 15 mm sur les côtés



CHÂSSIS SANS ÉTAGÈRE PROF. 700 MM

Profondeur 800 mm : + 6%

Modèles	Ref	Prix Public HT
Long. 600 mm	PLO1	781
Long. 601 à 800 mm	PLO2	893
Long. 801 à 1000 mm	PLO3	920
Long. 1001 à 1200 mm	PLO4	1 057
Long. 1201 à 1400 mm	PLO5	1 113
Long. 1401 à 1600 mm	PLO6	1 169
Long. 1601 à 1800 mm	PLO7	1 224
Long. 1801 à 2000 mm	PLO8	1 280
Long. 2001 à 2200 mm	PLO9	1 392
Long. 2201 à 2400 mm	PLO10	1 423
Long. 2401 à 2600 mm	PLO11	1 474
Long. 2601 à 2800 mm	PLO12	1 531
Long. 2801 à 3000 mm	PLO13	1 586

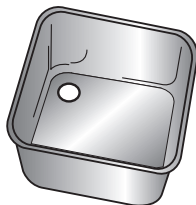
CHÂSSIS AVEC ÉTAGÈRE PROF. 700 MM

Profondeur 800 mm : + 6%

Modèles	Ref	Prix Public HT
Long. 600 mm	PLOE1	950
Long. 601 à 800 mm	PLOE2	1 032
Long. 801 à 1000 mm	PLOE3	1 142
Long. 1001 à 1200 mm	PLOE4	1 224
Long. 1201 à 1400 mm	PLOE5	1 309
Long. 1401 à 1600 mm	PLOE6	1 392
Long. 1601 à 1800 mm	PLOE7	1 446
Long. 1801 à 2000 mm	PLOE8	1 531
Long. 2001 à 2200 mm	PLOE9	1 671
Long. 2201 à 2400 mm	PLOE10	1 754
Long. 2401 à 2600 mm	PLOE11	1 838
Long. 2601 à 2800 mm	PLOE12	1 917
Long. 2801 à 3000 mm	PLOE13	2 032

BAC AVEC BONDE SURVERSE

Exemple : Plonge sans étagère
1000 x 700 + bac 400 x 400 x 300
Prendre réf : PLO3 + BBS1
Fourni sans siphon



Modèles	Ref	Prix Public HT
Long. 400 x Larg. 400 x Prof. 300 mm	BBS1	697
Long. 500 x Larg. 400 x Prof. 300 mm	BBS2	863
Long. 500 x Larg. 500 x Prof. 300 mm	BBS3	950
Long. 600 x Larg. 500 x Prof. 350 mm	BBS4	1 057
Long. 800 x Larg. 510 x Prof. 380 mm	BBS5	1 615
Long. 330 x Larg. 330 x Prof. 200 mm	BBS6	669

OPTIONS

Modèles	Ref	Prix Public HT
Douchette pré lavage	DOUCH	680
Mitigeur électronique	MITELEC	818

CONDITIONS GÉNÉRALES DE VENTE

PRÉAMBULE :

La société ACTIF INDUSTRIES assure la fabrication d'équipements pour les métiers de bouches, restauration, collectivité, boulangerie-pâtisserie, sandwicherie : armoires et tours frigorifiques, meubles rangement INOX, armoires de maintien en température, armoires de fermentation.

Les équipements commandés font l'objet d'une confirmation de commande par la société ACTIF INDUSTRIES suivie, dans un délai de 48 heures, d'un bon pour accord de la part de l'acheteur.

Les équipements commandés sont mis en place par un professionnel qui assure l'installation, la garantie main d'œuvre du produit chez l'utilisateur final.

1. CONDITIONS DE VENTE

1.1 Toute commande doit être confirmée par écrit sur papier entête mentionnant la date de livraison et l'adresse de livraison, les commandes mentionnant « livraison sur ordre » ne seront pas acceptées. Aucune commande orale ne sera traitée. Elle fera l'objet d'un accusé réception de commande avec annexées les présentes conditions générales. Le retour « bon pour accord » de cette confirmation de commande comporte de plein droit :

- Acceptation expresse par l'acheteur des présentes conditions générales,

- Renonciation expresse par l'acheteur de ses propres conditions générales nonobstant toute clause contraire.

1.2 Toute commande passée a un caractère ferme, définitif et irrévocable, aucune annulation de commande n'est acceptée, le matériel n'est ni repris, ni échangé.

1.3 L'acheteur reste seul responsable du matériel qu'il propose à son client, en aucun cas ACTIF industries ne pourrait être tenue responsable quant à une mauvaise définition du matériel.

1.4 Dans le cas de fabrication sur-mesure, l'acheteur assumera l'entière responsabilité d'une quelconque erreur dans les mesures qu'il devra transmettre à la société Actif Industries par écrit pour fabrication. Il appartient à l'acheteur de s'assurer que la configuration des locaux permet l'installation du matériel.

2. PRIX

Nos prix s'entendent départ usine sur une base hors taxes auxquels viennent s'ajouter d'éventuels frais de livraison.

2.1 Frais de livraison (France métropolitaine hors corse)

Livraison chez l'acheteur

- FRANCO en tournée camion Actif Industries pour toute commande supérieure à 6000 € net H.T.

- FORFAIT en tournée camion Actif industries pour toute commande inférieure à 6000 € net H.T de 80 € HT

- PORT à la charge de l'acheteur pour toute commande livrable hors tournée camion Actif Industries (livraison assurée par un transporteur extérieur).

Livraison sur chantier

- FORFAIT en tournée camion Actif industries de 100 € HT

- PORT à la charge de l'acheteur pour toute commande livrable hors tournée camion Actif Industries (livraison assurée par un transporteur extérieur).

- Autres destinations : nous consulter sur devis

2.2 Les prix du présent tarif sont valables jusqu'à notification, par tout moyen, d'un changement 30 jours environ avant son application.

2.3 Des pénalités ou indemnités pour retard de livraison ne pourront être appliquées que si elles ont fait l'objet d'un accord express et spécial à la commande.

2.4 Si l'acheteur prend livraison de ses marchandises à l'usine, le transport restera à sa charge et il ne pourra exiger aucune réduction du prix de ce fait.

3. MODIFICATION DE LA COMMANDE

3.1 Les prix et délais s'entendent toujours pour une exécution conforme aux dispositions de la commande.

3.2 Si, en cours d'exécution, l'acheteur apporte des modifications dans la spécification ou les caractéristiques du matériel, les schémas, les conditions éventuelles de réception, le coût éventuel de ces adjonctions, modifications etc, seront à sa charge. Ces modifications pourront également justifier, s'il y a lieu, une augmentation des délais initialement prévus.

Toute condition particulière doit, pour être opposable, avoir été confirmée par écrit et acceptée par nous sous la même forme.

4. CONDITIONS DE PAIEMENT

Les conditions de règlement sont confirmées par la société Actif Industries au moment de la confirmation de commande, après ouverture de compte auprès de notre organisme d'assurance-crédit, dans le respect des dispositions légales. Les paiements doivent être faits au siège d'Actif Industries, **net et sans escompte**, en Euros suivant les stipulations de l'accusé réception de commande. Des délais de paiement ne peuvent être accordés que sous réserve d'acceptation du dossier de l'acheteur par notre assurance-crédit.

4.1 Les traites doivent être retournées acceptées dans les 10 jours suivant leur envoi. Ce délai est de rigueur.

4.2 Le défaut de paiement de nos fournitures à l'échéance fixée entraînera :

- L'exigibilité immédiate de toutes les sommes restant dues, quel que soit le mode de règlement prévu (par traite acceptée ou non).

- La suspension des livraisons ultérieures sans autre avertissement.

- La modification des conditions de règlement sans autre avertissement.

4.3 Les paiements doivent être effectués dans les délais convenus même si la mise en service ou la réception de l'installation est retardée ou rendue impossible quelles qu'en soient les raisons. Les termes de paiement ne peuvent être retardés sous quelque prétexte que ce soit, même litigieux, et aucune réclamation sur la qualité d'une fourniture n'est suspensive du paiement de celle-ci si la preuve de la défectuosité n'a pas été signalée par écrit dans les huit jours suivant la livraison.

4.4 Toutes les pièces détachées sont payables avant expédition.

4.5 Un acompte de 30 % du montant total de la commande est demandé pour toute fabrication sur-mesure. Dans cette hypothèse, il appartient à l'acheteur de donner à la société ACTIF INDUSTRIES toutes les informations utiles.

4.6 En cas de retard de paiement, selon le décret n°2012-1115 du 2 octobre 2012, tout professionnel en retard de paiement devra de pleins droits une indemnité pour frais de recouvrement de 40 €. Conformément aux dispositions de l'article L441-6 du Code de Commerce, en cas de non-paiement à la date prévue sur le bon de commande ou de non-envoi de la traite acceptée dans les dix jours, et sans qu'il soit besoin d'une mise en demeure préalable, les sommes dues porteront intérêts de plein droit au taux d'intérêt appliqué par la Banque Centrale Européenne à son opération de refinancement la plus récente majoré de 10 points, sachant que cette clause ne porte atteinte à l'exigibilité des sommes dues.

Si par ailleurs, la carence de l'acheteur rend nécessaire le recouvrement contentieux ou judiciaire, la société ACTIF Industries se réserve, en sus des frais et dépens légalement à sa charge, de réclamer des dommages et intérêts en fonction du préjudice subi.

5. CONDITIONNEMENT

Le conditionnement du matériel pour le transport est à la charge de l'acheteur et ne peut faire l'objet d'une reprise. Il se fait aux frais et risques de l'acheteur. Le matériel est livré monté même quand il est démontable.

En cas de transport maritime et/ou international ou de livraison par transporteur extérieur, la société ACTIF INDUSTRIES peut être amenée à recourir à l'utilisation d'une caisse en bois afin d'assurer une protection maximale au produit commandé. Il appartient à l'acheteur de porter à la connaissance d'Actif industries, au moment de la commande, ses impératifs de conditionnement (caisse NIMPI5, dimensions containers etc...), à défaut, Actif industries ne pourrait être tenue responsable. Dans cette hypothèse, le surcoût lié à ce conditionnement est pris en charge par l'acheteur, sans qu'aucune information préalable complémentaire ne soit nécessaire.

Le conditionnement des pièces détachées reste à la charge de l'acheteur, pour les pièces fragiles, Actif Industries peut être amenée à recourir à l'utilisation d'une caisse en bois, dans ce cas, le surcoût reste à la charge de l'acheteur.

6. LIVRAISON

Le transport des équipements commandés s'effectue soit directement par la société ACTIF Industries, soit par un transporteur choisi par elle.

6.1 Toutes les opérations de transport, assurance, manutention, amenées à pied d'œuvre sont à la charge et aux frais, risques et périls de l'acheteur auquel il appartient de vérifier les expéditions à l'arrivée et d'exercer, s'il y a lieu, les recours contre les transporteurs, même si l'expédition a été faite franco. Il incombe à l'acheteur en tant que destinataire de ne donner décharge du matériel au dernier transporteur qu'après s'être assuré qu'il lui a été remis en bon état. La mention « sous réserve de débailage » n'est d'aucune valeur.

RÉCEPTION DES MARCHANDISES

A la réception des marchandises, il est nécessaire de procéder aux opérations suivantes en présence du transporteur.

1) Débiller le ou les colis reçu(s)

2) Vérifier le bon état du ou des matériel(s)

3) Écrire sur le bon de livraison, en lettres capitales, les dégâts constatés

Dans les 3 jours ouvrables suivant la livraison qui n'est pas conforme :

1) Écrire au transporteur par lettre recommandée avec accusé de réception en confirmant les dégâts constatés

2) Adresser une copie de cette lettre à notre société

Si ces dispositions ne sont pas respectées les frais de remise en état du matériel seront entièrement à votre charge.

CONDITIONS GÉNÉRALES DE VENTE

6.2 Toute constatation, pour être opposable, devra être faite contradictoirement.

6.3 Concernant les livraisons effectuées directement par Actif Industries, il appartient à l'acheteur de faire connaître dès la commande l'adresse de livraison, de vérifier l'accès au site, le passage du camion, les interdictions de circulation particulières etc... Dans le cas où notre camion ne pourrait pas accéder au site de livraison, le matériel sera ramené en usine et re-livré par transporteur aux frais de l'acheteur. Actif Industries pourra être amenée pour des raisons de sécurité, notamment conditions de circulation, à reporter sans information préalable les livraisons qu'elle jugera risquées pour son personnel. Les livraisons s'effectuent du lundi au vendredi matin.

6.4 Le transport des pièces détachées s'effectue par transporteur extérieur à la charge de l'acheteur.

7. GARANTIE

Le matériel de notre fabrication est garanti pendant **une durée de deux ans à compter de la date de livraison, (six mois pour les parties électriques)** contre tous vices de fabrication uniquement et elle suppose une installation et une utilisation effectuées suivant les règles de l'art. L'installation et la maintenance ne sont pas garanties en ce qu'elles relèvent de la responsabilité exclusive de l'installateur.

Toute utilisation anormale ou abusive du matériel annule les clauses de garantie.

Les échanges et remises en état des pièces faits au titre de la garantie ne peuvent avoir pour effet de prolonger celle-ci. Cette garantie est limitée à l'échange gratuit des pièces défectueuses, ou à leur remise en état, nous apprécions nous-mêmes s'il y a lieu de faire retour du matériel à l'usine ou si la réparation peut être faite sur place par vos soins d'après nos indications. Les déplacements et la main d'œuvre restent à votre charge. Le coût du transport du matériel défectueux ou des pièces défectueuses ainsi que celui du retour du matériel ou des pièces défectueuses remplacées restent à la charge de l'acheteur. Tous les composants complémentaires de nos fabrications gardent les clauses de garantie stipulées du producteur.

Notre responsabilité est expressément limitée à la garantie légale définie ci-dessus.

La garantie est exclue si :

- Le vice de fonctionnement résulte d'une intervention sur le matériel effectuée sans notre autorisation, d'une installation défectueuse, d'une utilisation différente de celles spécifiées dans la documentation ou la notice technique et d'entretien du matériel et de tout autre motif échappant à notre contrôle.

- Le fonctionnement défectueux résulte d'une négligence ou d'un défaut d'entretien de l'acheteur ou de l'utilisateur final.

- Le produit a été modifié sans accord préalable ou express de notre part, notamment déplacement des groupes frigorifiques.

De convention expresse, notre responsabilité résultant du fait du matériel est strictement limitée aux dispositions précédentes et aux dommages touchant directement le matériel fourni.

En aucun cas notre responsabilité ne saurait être engagée en ce qui concerne les dommages causés à vos biens ou à ceux dont vous êtes dépositaires, il en est de même pour vos marchandises.

Conformément aux dispositions légales en vigueur et notamment aux articles 1386-1 et 1386-18 du code Civil, cette clause limitative ne peut couvrir les dommages corporels causés par vos matériels et n'est pas applicable si vous vendez à un non-professionnel.

8. DÉLAIS

Les délais des livraisons assurées directement par la société ACTIF INDUSTRIES sont donnés départ usine et fixés selon un calendrier de tournées, tels que mentionnés dans la confirmation du bon de commande. Le délai peut être fixe ou renvoyé à une durée raisonnable, dans l'hypothèse notamment où la société ACTIF INDUSTRIES doit disposer d'un délai suffisant pour assurer la fabrication de l'équipement commandé.

Ces délais sont donnés sous réserve du retour de la confirmation de commande sous 48 heures et de la remise en temps utile par l'acheteur des éléments à sa charge, tels que par exemple, schémas, croquis, matériels et renseignements indispensables à l'exécution de la commande. Passé ces 48 heures, les délais pourront être modifiés sans qu'aucune information préalable complémentaire ne soit nécessaire.

Passé le délai de livraison prévu sur notre accusé réception de commande, si la livraison ou l'enlèvement en notre usine du matériel est retardé du fait de l'acheteur, et sous réserve de notre accord préalable, le matériel pourra être stocké et manutentionné aux frais (10% du montant net HT de la commande par mois de stockage) et aux risques de l'acheteur.

9. ÉLIMINATION DES DECHETS EEE

Le matériel de notre fabrication comportant des équipements électriques et électroniques est visé par le décret n° 2014 - 928 du 23/8/2014.

Nous assurons, par un système de collecte géré par un éco-organisme, l'organisation et le financement de l'enlèvement et du traitement sélectif des DEEE professionnels mis sur le marché après le 13/08/2005. Notre acheteur s'engage à transmettre ces modalités à tout acquéreur ultérieur des équipements électriques et électroniques (EEE), ainsi que les documents de suivi pour la gestion de fin de vie qui lui auront été fournis par nos soins. Le montant de l'écocontribution DEEE professionnels des équipements mis sur le marché sera facturé à l'acheteur.

10. CAS DE FORCE MAJEURE

Les cas de force majeure et tous événements graves rendant impossible ou seulement difficile l'exécution des engagements peuvent entraîner, à notre gré, la résiliation de nos engagements ou leur suspension, sans dommages-intérêts à notre charge.

Les grèves, lock-out, émeutes, insurrections, attentats, interruptions de transports, pénuries de matériel roulant, pénuries de matières premières, interdiction d'importer ou d'exporter contingentement incendie, effondrements et bris de machines, sont de convention expresse considérés comme des cas de force majeure avec tous les effets qui lui sont attachés.

11. RÉSERVE DE PROPRIÉTÉ

De convention expresse, nous conservons l'entière propriété des biens jusqu'au paiement complet effectif du prix facturé. Jusqu'à complet paiement effectif, l'acheteur ne pourra disposer des biens de quelque manière que ce soit sans notre accord express préalable et écrit. Ne constitue pas un paiement au sens de la présente disposition, la remise des traites ou de tout titre créant une obligation de payer. Nonobstant toute disposition contraire, en cas de non-respect par l'acheteur d'une des échéances de paiement, ou en cas de violation quelconque de la présente clause, sans perdre aucun de nos autres droits, nous pourrions exiger, par lettre recommandée avec accusé réception, la restitution des biens aux frais de l'acheteur jusqu'à exécution par ce dernier de la totalité de ses engagements. Nous pourrions en outre résilier de plein droit la commande par lettre recommandée avec accusé réception. Sans préjudice de tous autres dommages-intérêts, l'ACHETEUR, outre son obligation de restituer les biens, devra une indemnité de résiliation égale à 20% du montant hors taxes du contrat non exécuté. L'indemnité de résiliation sera imputée au fabricant sur les paiements déjà reçus. Malgré l'application de la présente clause de réserve de propriété, l'acheteur supportera la charge des risques en cas de perte ou de destruction dès la livraison des marchandises. Il supportera aussi les charges de l'assurance.

12. CLAUSE PÉNALE

En cas de non-exécution du contrat par l'acheteur, notamment refus de prendre livraison, prise de livraison tardive ou non-paiement des sommes prévues, le contrat de vente pourra être résolu par la société ACTIF INDUSTRIES.

La société ACTIF Industries se trouvera alors déchargée de toute obligation de fournir la marchandise après l'expédition par elle-même d'une lettre recommandée valant une mise en demeure restée sans effet pendant 10 jours.

Dans ce cas, le prix convenu deviendra immédiatement et intégralement dû à titre de dommages et intérêts conventionnels et forfaitaires, au besoin à titre de clause pénale.

Cette somme portera par ailleurs intérêts au taux égal à une fois et demie le taux d'intérêt légal passé le délai de la mise en demeure.

13. CATALOGUES ET PLANS

Les descriptions d'appareils sont données à titre indicatif. Les modèles présentés sont toujours susceptibles de recevoir des modifications sans avis préalable. Nos dimensions sont données à titre indicatif et peuvent varier sans que ceci puisse donner lieu à des contestations ou à un droit de réduction au profit de l'acheteur.

TOUS LES DOCUMENTS COMPOSANTS NOS CATALOGUES demeurent LA PROPRIÉTÉ EXCLUSIVE DE La société ACTIF Industries et ne peuvent être NI REPRODUITS, NI COMMUNIQUÉS à des tiers d'une façon quelconque, ni utilisés pour la réalisation ou la fabrication de pièces composantes.

Le responsable de l'entreprise «Acheteur» devra informer ses collaborateurs ou toute personne utilisant ces catalogues de la clause ci-dessus et de nos conditions générales de vente.

14. CLAUSE ATTRIBUTIVE DE COMPÉTENCE TERRITORIALE

Tout litige de quelque ordre ou nature qu'il soit est, de convention expresse, de la compétence du Tribunal de Commerce d'Evry auquel il est fait attribution exclusive de juridiction nonobstant toutes clauses contraires pouvant figurer sur tout document émanant de l'acheteur. NOTA : Ces conditions s'appliquent à l'ensemble de nos mandants.

15. La loi applicable est la loi française.

16. Dans le cas où un des articles précédents viendrait à être déclaré comme nul et non avenu, cette nullité ne pourrait qu'affecter les articles concernés et non pas l'ensemble du présent contrat.



6 Rue Pierre Josse - ZA Les Bordes
91070 BONDOUFLE
Tel : +33 (0) 1 60 86 74 39
e-mail : contact@actif-industries.fr

WWW.ACTIF-INDUSTRIES.COM

FABRIQUÉ EN FRANCE



RETROUVEZ NOTRE SITE WEB

